



**Администрация  
Лысковского муниципального округа  
Нижегородской области**

**ПО С Т А Н О В Л Е Н И Е**

12.11.2024

№ 2272

**Об одобрении Прогноза социально-экономического развития  
Лысковского муниципального округа Нижегородской области  
на среднесрочный период  
(на 2025 год и на плановый период 2026 и 2027 годов)**

В целях определения исходной базы для формирования бюджета Лысковского муниципального округа Нижегородской области на 2025 год и плановый период 2026 и 2027 годов, в соответствии со статьей 173 Бюджетного кодекса Российской Федерации, Федеральным законом от 06.10.2003 № 131-ФЗ «Об общих принципах организации местного самоуправления в Российской Федерации», Уставом Лысковского муниципального округа Нижегородской области, постановлением администрации Лысковского муниципального округа Нижегородской области от 23.12.2021 № 2035 «О порядке разработки, корректировки, осуществления мониторинга и контроля реализации прогноза социально-экономического развития Лысковского муниципального округа Нижегородской области на среднесрочный период», учитывая предварительные итоги социально-экономического развития Лысковского муниципального округа Нижегородской области в 2024 году, администрация Лысковского муниципального округа **п о с т а н о в л я е т**:

1. Одобрить прилагаемый Прогноз социально-экономического развития Лысковского муниципального округа Нижегородской области на среднесрочный период (на 2025 год и на плановый период 2026 и 2027 годов) (далее – Прогноз).

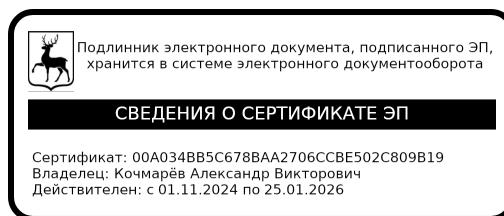
2. Отделу экономики, инвестиционной политики, развития предпринимательства и торговли администрации Лысковского муниципального округа Нижегородской области ежеквартально осуществлять мониторинг реализации Прогноза. Результаты мониторинга направлять главе местного самоуправления Лысковского муниципального округа Нижегородской области.

3. Управлению финансов администрации Лысковского муниципального округа Нижегородской области при формировании бюджета Лысковского муниципального округа Нижегородской области на 2025 год и плановый период 2026 и 2027 годов руководствоваться показателями Прогноза.

4. Отделу организационно-кадровой работы администрации Лысковского муниципального округа Нижегородской области обеспечить официальное обнародование настоящего постановления в соответствии с Уставом Лысковского муниципального округа Нижегородской области и размещение его на официальном сайте администрации Лысковского муниципального округа Нижегородской области в информационно-телекоммуникационной сети «Интернет».

5. Контроль за исполнением настоящего постановления оставляю за собой.

Исполняющий обязанности  
главы местного самоуправления



А.В.Кочмарёв

## ПРИЛОЖЕНИЕ

к постановлению администрации  
Лысковского муниципального округа  
Нижегородской области  
от 12.11.2024 № 2272

### **Прогноз социально-экономического развития Лысковского муниципального округа Нижегородской области на среднесрочный период (на 2025 год и на плановый период 2026 и 2027 годов)**

#### **I. Предварительные итоги социально-экономического развития Лысковского муниципального округа в 2024 году.**

##### **1.1. Оценка социально-экономического развития Лысковского муниципального округа в 2024 году.**

Предварительные итоги развития Лысковского муниципального округа в 2024 году свидетельствуют о сохранении позитивной динамики отдельных показателей социально-экономического развития в 2024 году.

По данным министерства экономического развития и инвестиций Нижегородской области по итогам 1 полугодия 2024 года Лысковский муниципальный округ занимает 13 место среди 52-х муниципальных образований области, что на 12 позиций выше значения оценки за 2023 год (25 место).

Стабильность работы предприятий всех отраслей и форм собственности является основой формирования доходной базы бюджета в части поступления налога на доходы физических лиц, доля которого в налоговых доходах консолидированного бюджета округа ежегодно составляет от 80 до 85% и является залогом финансовой самообеспеченности территории.

##### **1.2. Анализ демографической ситуации.**

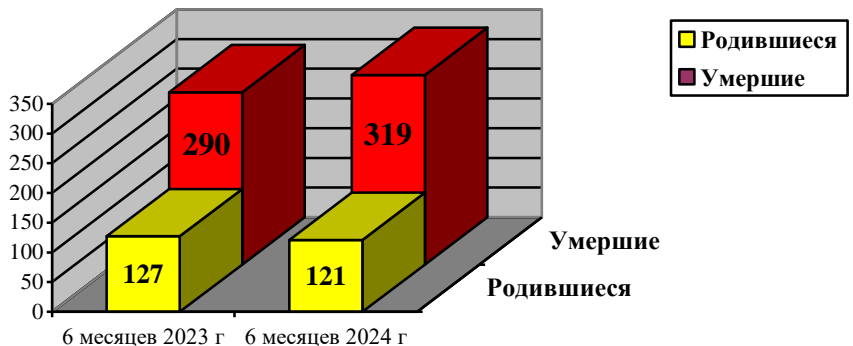
Численность постоянного населения Лысковского муниципального округа (по состоянию на 01.01.2024 г.) – 34,099 тыс. человек (что составляет 2% от населения Нижегородской области), плотность населения – 16 человек на 1 кв. км. Ожидаемый показатель численности населения на 31.12.24 г. - 33,749 тыс. человек.

Годовые показатели естественного движения населения муниципального округа выглядит следующим образом: рождаемость (2023 год) составляет 243 человека, что ниже уровня 2022 года на 12% (на 33 человека), количество умерших за 2023 год составило 569 человек, что ниже уровня 2022 года на 8% (на 52 человека), при этом смертность по-прежнему более чем в 2 раза превышает рождаемость (в 2023 году - в 2,35 раза, в 2022 году - в 2,25 раза). Естественная убыль населения за 2023 год составила 326 человек, за 2022 год - 345 человек.

Динамика демографических показателей в 1 полугодии 2024 года отмечена снижением рождаемости на 4% и ростом смертности населения на 10% по сравнению с показателями 1-го полугодия 2023 года.

Так, за 1 полугодие 2024 года родился 121 чел. (что ниже уровня 1 полугодия 2023 года на 6 чел.), умерло 319 чел. (что выше уровня показателя за 1 полугодие 2023 года на 29 человек).

**График динамики рождаемости и смертности**



По этническому составу в Лысковском муниципальном округе преобладает русская национальность – 89,26%, чувашаи - 0,77%, азербайджанцы – 0,46%, армяне - 0,18%, цыгане - 0,18%, украинцы - 0,17%, мордва - 0,11%, марийцы - 0,1%, татары – 0,1%, узбеки - 0,07%, езиды - 0,05%, белорусы - 0,03%, киргизы - 0,03%, прочие и не указавшие национальность при переписи – 8,49% (данные Всероссийской переписи населения 2020 года).

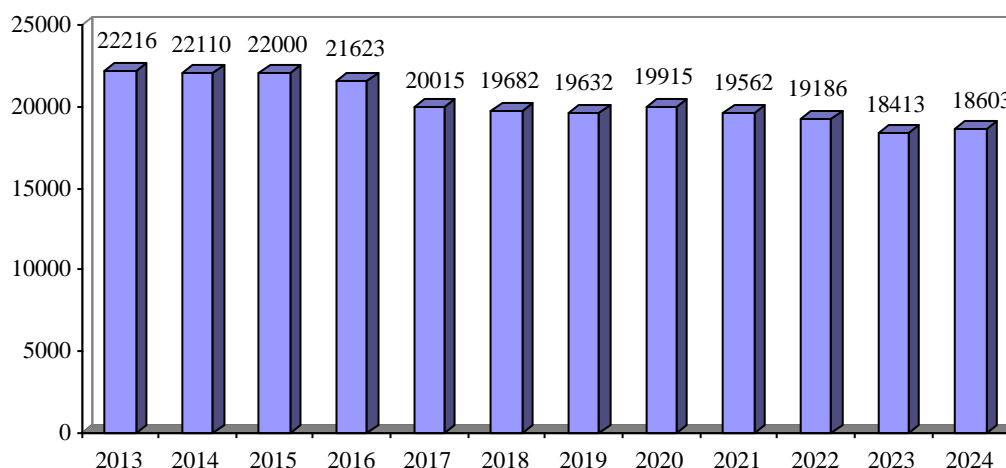
Возрастная структура населения относительно стабильна на протяжении многих лет, однако следует отметить, что динамика изменения показателя за последние три года демонстрирует увеличение доли трудоспособного населения и населения в возрасте младше трудоспособного с одновременным снижением доли населения старше трудоспособного возраста в общей численности постоянного населения округа.

Так, по данным статистики на 01.01.2024 г. возрастная структура населения выглядит следующим образом.

Численность населения в трудоспособном возрасте составляет 54,5%, старше трудоспособного возраста – 29%, моложе трудоспособного возраста – 16,5%.



Динамика численности населения трудоспособного возраста за ряд лет выглядит следующим образом:



Как видно из представленной диаграммы, численность трудоспособного населения в 2024 году увеличилась по сравнению с 2023 годом. Влияние на данный показатель оказывают не только естественные демографические процессы, но и внутренняя трудовая миграция населения.

Численность занятых в экономике на 01.01.2024 г. составила 13,331 тыс. человек, в том числе в промышленности 2,45 тыс. чел., в сельском и лесном хозяйстве 2,69 тыс. чел., в торговле – 2,582 тыс. чел., в бюджетной сфере 3,131 тыс. человек.

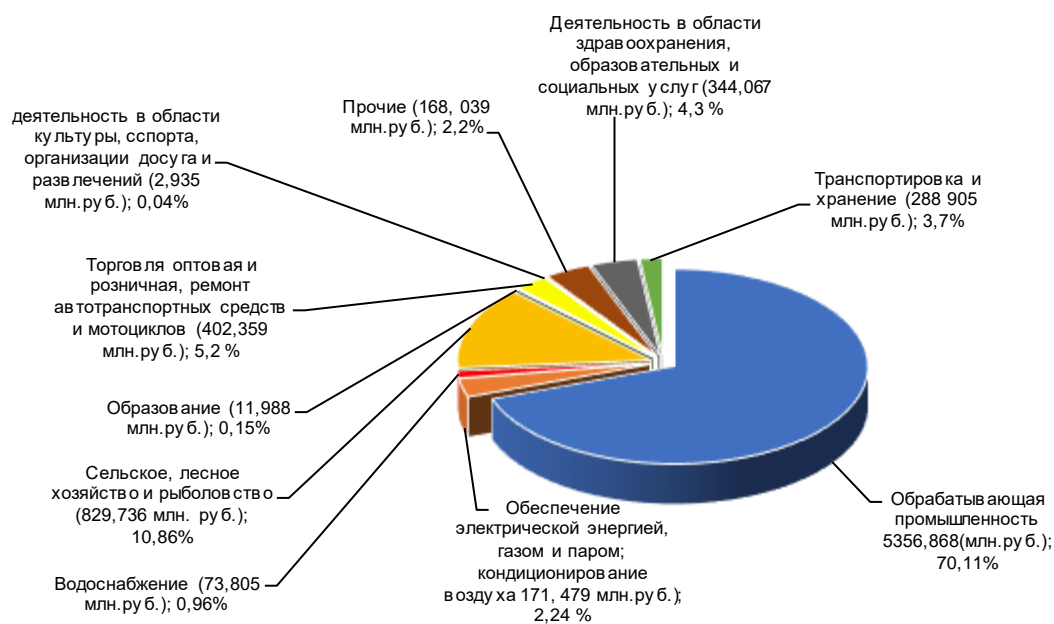
Оценка показателя численности занятого населения по состоянию на 31.12.2024 г. составляет 13,322 тыс. чел.

### 1.3. Развитие экономики Лысковского муниципального округа в 2024 году

За 1 полугодие 2024 года отгружено товаров собственного производства, выполнено работ и услуг по полному кругу организаций на сумму 7640,185 млн. руб. (116,47% к соответствующему периоду 2023 года), в т.ч. в разрезе видов экономической деятельности:

- обрабатывающие производства – 70,11% (5356,868 млн. руб.);
- обеспечение электрической энергией, газом и паром; кондиционирование воздуха – 2,24 % (171,479 млн. руб.);
- водоснабжение, водоотведение – 0,96 % (73,805 млн. руб.);
- сельское хозяйство – 10,86 % (829,736 млн. руб.);
- образование – 0,15 % (11,988 млн. руб.);
- культура, спорт, организация досуга и развлечений - 0,04 % (2,935 млн. руб.);
- транспортировка и хранение – 3,7 % (288 905 млн. руб.);
- здравоохранение, образовательные и социальные услуги – 4,3 % (344,067 млн. руб.);
- розничная торговля – 5,2 % (402,359 млн. руб.);
- прочие – 2,2% (168,039 млн. руб.).

## Структура отгруженной продукции по полному кругу организаций за 1 полугодие 2024 года



В округе наиболее развиты следующие отрасли экономики: промышленность (ЗАО ПО Гамми, ПАО ЛЭТЗ, ЗАО Пивоваренный завод Лысковский, ООО Лысковский мясокомбинат, ООО Лысковский хлебозавод, филиал «Арзамасского ПО «Автопровод»», филиал АО «Меридиан», ООО «Новая Лысковская трикотажная фабрика», ООО «Мета-Ком»), сельское хозяйство (АО Нива, ООО Бармино, ОАО Плодопитомник, АО Берендеевское, ООО Мета-Ком Агро, ООО Агрофирма Мяском, ООО Росток, ООО Восход), торговля (Лысковское РАЙПО, сетевые супермаркеты, субъекты малого предпринимательства). По состоянию на 01.07.2024 г. на территории округа осуществляют деятельность 10 предприятий обрабатывающего производства, из них 7 крупных и средних, 3 малых. Ключевыми предприятиями данной отрасли являются: ЗАО ПО Гамми, ПАО ЛЭТЗ, ООО Лысковский мясокомбинат, ЗАО Пивоваренный завод Лысковский, ПАО «ЛЭТЗ».

### Промышленное производство Основные организации

Наименование организации	Тип предприятия (крупное, среднее, малое)	Номенклатура выпускаемой продукции
ЗАО ПО «ГАММИ»	крупное	Джемы, желе фруктовые и ягодные; пюре и пасты фруктовые, ягодные и ореховые и т.д.
ПАО «Лысковский электротехнический завод»	крупное	Электродвигатели мощностью не более 37,5 Вт, прочие электродвигатели и генераторы постоянного тока, электрооборудование для систем зажигания двигателей внутреннего сгорания, прочие комплектующие изделия для автомобильной промышленности.

ООО «Лысковский мясокомбинат»	крупное	Мясные и колбасные изделия
ЗАО «Пивоваренный завод Лысковский»	крупное	Пиво и безалкогольная продукция (квас, лимонад)
АО «Лысковский хлебозавод»	среднее	Хлебобулочные и кондитерские изделия
Филиал АО «Меридиан»	среднее	Спецодежда
Филиал «Арзамасского ПО «Автопровод»»	среднее	Автомобильные провода

### Показатели деятельности основных организаций

Организация	Объем отгруженной продукции, млн. руб.		
	Соответствующий период предыдущего года	Отчетный период текущего года	темп роста в действующих ценах, %
ЗАО ПО «ГАММИ»	1 605 701	1 754 106	109%
ООО «Лысковский мясокомбинат»	1 446 386	1 721 292	119%
ПАО «Лысковский электротехнический завод»	349 494	435 874	125 %
ЗАО «Пивоваренный завод Лысковский»	1 231 837	1 426 633,50	116%

#### Комментарии:

1. Увеличение объема отгруженной продукции в ЗАО ПО «ГАММИ» связано с увеличением собственного производства и привлечения новых клиентов.

2. Увеличение объема отгруженной продукции в ЗАО «Пивоваренный завод Лысковский» было обусловлено приобретением нового оборудования и увеличением собственного производства.

3. Увеличение объема отгруженной продукции в ООО «Лысковский мясокомбинат» произошло за счет привлечения новых клиентов и повышения цен.

4. Увеличение объема отгруженной продукции в ПАО «Лысковский электротехнический завод» произошло за счет увеличения объемов производства, в основном за счет гособоронзаказа.

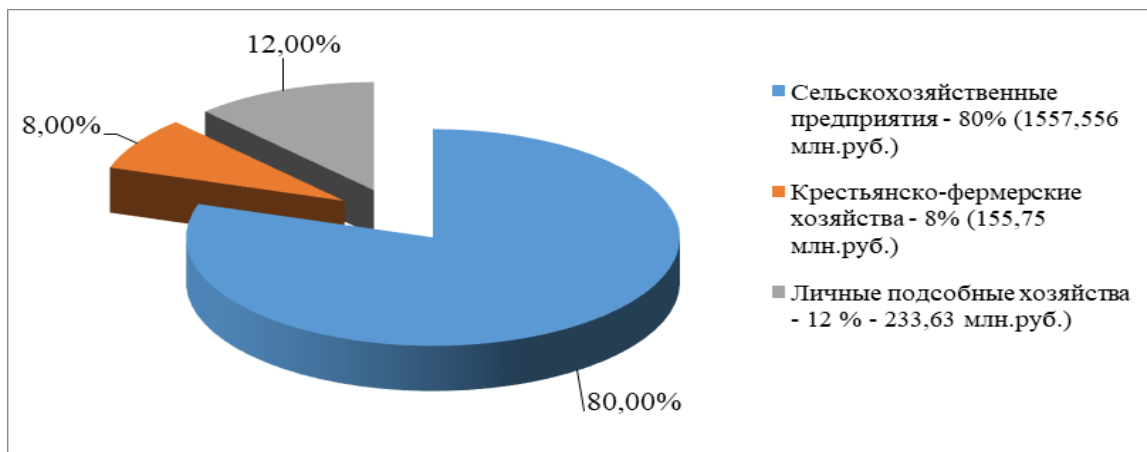
## Сельское хозяйство

### Структура валовой продукции сельского хозяйства по категориям хозяйств за 1 полугодие 2024 года

Сельскохозяйственные организации – 80 %<sup>1</sup> (1557,556 млн. руб.)<sup>2</sup>

Крестьянские (фермерские хозяйства) – 8 % (155,75 млн. руб.)

Личные подсобные хозяйства населения - 12 % (233,63 млн. руб.)



В сельском хозяйстве Лысковского муниципального округа насчитывается 11 сельхозпредприятий, на их долю приходится 80 % сельскохозяйственного производства. Кроме того, зарегистрировано 28 крестьянских (фермерских) хозяйств, на долю которых приходится 8,3 % сельскохозяйственного производства, и 1500 личных подсобных хозяйств (22,7 %).

### Основные показатели сельскохозяйственного производства (по всем категориям хозяйств)

Показатели	Ед. изм.	Соответствующий период предыдущего года 2023 г.	Отчетный период текущего года 2024 г.	Темп роста, %
Поголовье крупного рогатого скота на конец отчетного периода, всего, в т.ч. коров продуктивного стада	ГОЛОВ	8 392	8 315	99
		4 216	4 033	96
Объемы производства продукции животноводства:	ТОНН			
• молоко		16 368	17 185	105
• мясо (скот и птица на убой в живом весе)		452,5	508	101
• получено яиц, тыс.штук.		0	0	100

<sup>1</sup> Доля в общем объеме валовой продукции сельского хозяйства муниципального района (городского, муниципального округа)

<sup>2</sup> Абсолютная величина объема валовой продукции

Показатели	Ед. изм.	Соответствующий период предыдущего года 2023 г.	Отчетный период текущего года 2024 г.	Темп роста, %
Посевные площади сельскохозяйственных культур, в т.ч. - зерновых и зернобобовых культур	тыс. га	33 970 17 817	31 382 16 674	92 93,5
Валовой сбор: - зерновые и зернобобовые культуры (после доработки) - картофель - овощи открытого грунта - овощи закрытого грунта	тонн	25868 650 480 0	26586 683 400 0	102,8 105,1 83,3 0
Урожайность зерновых культур	ц/га	27	27,0	100

## 2. Продуктивность молочного производства:

За 1 полугодие 2024 г. в сельхозорганизациях от одной коровы надоено в среднем 4 283 кг молока, что на 385 кг больше, чем за аналогичный период 2023 года.

## 3. Финансовый результат:

За 1 полугодие 2024 г. сельхозорганизациями получена прибыль в размере 24 305 тыс. рублей. Наибольшая прибыль получена сельхозпредприятиями:

ООО «Бармино» - 19 037 тыс.руб.

АО «Нива» - 9 834 тыс.руб.

ООО «Мета-Ком Агро» - 5 505 тыс.руб.

## Меры государственной поддержки сельхозпроизводителей

(по всем категориям хозяйств)

За 1 полугодие 2024 года финансовая поддержка предоставлена на общую сумму 72,563 млн. руб.

Наименование вида поддержки	Сумма поддержки (млн. руб.)	Число получателей
<b>Отчетный период</b>		
Субсидии на обеспечение прироста сельскохозяйственной продукции собственного производства в рамках приоритетных подотраслей агропромышленного комплекса	11,121	8
Субсидии на поддержку племенного животноводства	4,705	5
Субсидии на возмещение затрат на поддержку собственного производства	29,159	5
Субсидии на стимулирование увеличения производства картофеля и овощей	0,528	9
Субсидии на возмещение части затрат на приобретение оборудования и техники	21,532	9
Ежемесячные выплаты аграрной стипендии, ежемесячные выплаты молодым специалистам, выплаты пособий молодым специалистам	1,383,17	17

Наименование вида поддержки	Сумма поддержки (млн. руб.)	Число получателей
Субсидии на возмещение производителем зерновых культур части затрат на производство и реализацию зерновых культур	0,586	9
Проведение мероприятий по регулированию численности безнадзорных животных	0,189	1
Обеспечение реализации Муниципальной программы	3,36	1
<b>ВСЕГО</b>	<b>72,563</b>	<b>64</b>

### Развитие розничной торговли

Розничную торговлю Лысковского муниципального округа по состоянию на 01.07.2024 года осуществляют 277 организаций, из которых 5 крупных и средних предприятий, 22 малых предприятия, а также 250 предпринимателей без образования юридического лица.

В Лысковском муниципальном округе работает 245 магазинов, из них специализированных продовольственных 7, специальных непродовольственных 45, гипермаркетов 7, минимаркеты 134, прочие 52. Функционируют 1 торговых площадки (рынка).

По оценке администрации Лысковского муниципального округа за 1 полугодие 2024 года оборот розничной торговли во всех каналах реализации составил 7948 млн. руб., темп роста в сопоставимых ценах к уровню соответствующего периода прошлого года 104,6%.

### Основные показатели развития сферы малого и среднего предпринимательства (МСП) по состоянию на 01.07.2024 года

Наименование показателя	Ед. изм.	Соответствующий период предыдущего года	Отчетный период текущего года	Комментарий (в случае значительного отклонения показателя)
1. Количество субъектов МСП	ед.	1878	2422	
из них:				
- средние организации		6	6	
- малые и микропредприятия		139	145	
- индивидуальные предприниматели (ИП)		662	685	
- самозанятые граждане, зафиксировавшие свой статус и применяющие специальный налоговый режим «Налог на профессиональный доход»		1071	1586	значительный прирост за счет работы комиссии по соцконтрактам
2. Среднесписочная численность работников МСП	чел.	2850	2616	
из них:				

- в средних организациях		1010	768	ЗАО «Пивоваренный завод Лысковский» перешел в группу крупных предприятий
- на малых и микропредприятиях		1208	1210	
- наемные работники у ИП		632	638	
3. Доля занятых в МСП в общей численности занятых в экономике Лысковского муниципального округа <sup>3</sup>	%	21,38	19,64	
4. Отгружено товаров собственного производства, выполнено работ и услуг собственными силами на малых предприятиях (включая микропредприятия)	тыс. руб.	820176,7	1176214,6	
5. Доля малого бизнеса в объеме отгруженной продукции в экономике Лысковского муниципального округа	%	12,5	15,4	
6. Объем инвестиций в сфере малого бизнеса (малые и микропредприятия, ИП)	тыс. руб.	797244	1100196,72	

### Меры государственной поддержки СМП

Наименование вида поддержки	Сумма поддержки (млн. руб.)	Количество получателей
<i>Финансовая поддержка, предоставленная субъектам малого предпринимательства, в рамках муниципальной программы развития малого предпринимательства</i>		
<i>2023 год</i>		
Финансирование работы окон «Мой бизнес»	0,45	1
<i>2024 год</i>		
Финансирование работы окон «Мой бизнес»	0,45	1

<sup>3</sup> Включая численность работников на средних предприятиях, малых и микропредприятиях, ИП и наемных работников у ИП, самозанятых граждан

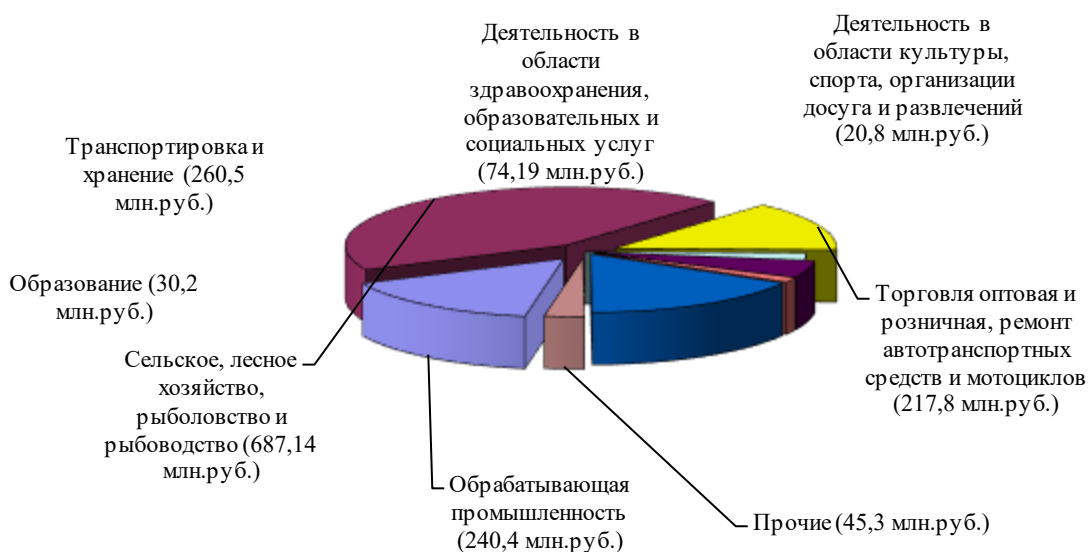
## Инвестиционная деятельность

За 1 полугодие 2024 года объем инвестиций в основной капитал за счет всех источников финансирования по полному кругу предприятий составил 1576,33 млн.руб. В том числе по крупным и средним организациям – 476,133 млн. руб., по субъектам малого предпринимательства – 1100,197 млн. руб.

Распределение инвестиций по видам деятельности выглядит следующим образом:

По чистым видам экономической деятельности	Отчетный период, млн.руб.	Уд. вес, %
Обрабатывающая промышленность	240,4	15,25
Сельское, лесное хозяйство, рыболовство и рыбоводство	687,14	43,59
Торговля оптовая и розничная, ремонт автотранспортных средств и мотоциклов	217,8	13,82
Образование	30,2	1,9
Деятельность в области здравоохранения, образовательных и социальных услуг	74,19	4,7
Деятельность в области культуры, спорта, организации досуга и развлечений	20,8	1,32
Транспортировка и хранение	260,5	16,52
Прочие	45,3	2,9
<b>Всего:</b>	<b>1576,33</b>	<b>100</b>

Структура инвестиций в основной капитал за счет всех источников финансирования по полному кругу организаций в разрезе отраслей, млн.руб.



Основными инвестиционными проектами текущего года являются (с учетом вносимых изменений в инвестиционный план развития Лысковского муниципального округа на 2024 год):

- ООО «Дружба» - реконструкция животноводческого комплекса на 6000 голов МРС с полным циклом переработки продукции по адресу: Нижегородская область, Лысковский район, с. Берендеевка - на 513,518 млн. руб. (из них на реконструкцию фермы 410 млн.руб.);
- ООО «Бармино» - модернизация процессов содержания и доения коров с реконструкцией здания коровника на 418 скотомест в составе молочного комплекса на 800 голов в с. Бармино Лысковского муниципального округа Нижегородской области» - 100 млн.руб.;
- ЗАО «Пивоваренный завод Лысковский» - модернизация производства - 160 млн.руб.;
- капитальный ремонт школы № 2 в г.Лысково;
- строительство торговых объектов.

#### 1.4. Занятость населения

##### Занятость населения

За 1 полугодие 2024 года в структуре работающего населения Лысковского муниципального округа 74,33 % от числа занятых в экономике по всем видам деятельности составили работающие на крупных и средних организациях, 20,16 % - в малом бизнесе, остальные работают в территориальных филиалах, головные организации которых находятся за пределами Лысковского муниципального округа.

Уровень регистрируемой безработицы по состоянию на 01.07.2024 года составил 0,28 %.

Численность безработных граждан, зарегистрированных в органах службы занятости на 01.07.2024 года – 69 человек.

Показатели фонда оплаты труда за 1 полугодие имеют положительную динамику, что дает основание прогнозировать значение данного показателя приближенным к ранее спрогнозированному.

Так, по предварительным оценкам экономической службы, ожидаемые значения бюджетобразующих показателей по фонду оплаты труда и численности работников в 2024 году будут выполнены в следующем объеме:

##### Ожидаемые значения бюджетобразующих показателей по фонду оплаты труда в 2024 году

Показатели	ед. изм.	прогноз на 2024 год	2024 г. (ожидаемое значение)	Степень выполнения прогноза, %
Численность работников по территории, формирующих ФОТ	тыс. чел.	9,291	9,291	100
Фонд заработной платы, всего	млн. руб.	4834,3	4835,02	100
Реальная заработная плата (всего по округу)	%	111,3	111,3	100

Среднемесячная заработная плата в 2024 году, по предварительным оценкам, достигнет уровня 43360,07 руб., что на 19% выше уровня 2023 года.

## 1.5. Финансовые показатели округа

По предварительным данным показатель прибыли прибыльных организаций по крупным и средним предприятиям за 2024 год составит 1189,6 млн. руб., при этом прогнозный показатель будет выполнен на 100%.

**Ожидаемые финансовые результаты деятельности крупных и средних организаций по оценке экономической службы составят:**

Показатели	ед. изм.	прогноз на 2024 год	2024 г. (ожидаемое значение)	Степень выполнения прогноза, %
Прибыль прибыльных организаций по кругу крупных и средних организаций	млн. руб.	1189,6	1189,6	100

Финансовые показатели бюджета Лысковского муниципального округа за 1 полугодие 2024 года и динамика показателей за ряд предшествующих лет представлена в следующей таблице.

### Местный бюджет

	2020	2021	2022	2023	1 полугодие 2024
ДОХОДЫ БЮДЖЕТА, млн. руб.	1483,6	1446,5	1518,2	1690	1022,9
Налоговые и неналоговые доходы, млн. руб.	559,5	562,5	609,2	697,6	342,5
- из них налоговые доходы, млн. руб.	517,2	528,1	575,2	663,2	326,6
Безвозмездные перечисления от бюджетов других уровней и прочие безвозмездные поступления, млн. руб.	924,1	884,0	909,0	992,4	680,4
РАСХОДЫ БЮДЖЕТА, млн. руб.	1426,5	1455,8	1532,2	1659,1	1047,1
Дефицит (-) / профицит (+), млн. руб.	+57,1	-9,3	-14,0	+30,9	-24,2

За 1 полугодие 2024 года в **налоговых доходах** основную часть составили:

- налог на доходы физических лиц – 277,0 млн. руб. или 85 % от налоговых доходов;
- УСН-20,3 млн. руб. (6/2%)
- акцизы – 14,4 млн.руб (4,4%)
- земельный налог 4,6 млн. руб. (1,4 %);
- ЕСХН – 1,2 млн.руб.;(0,4%)
- патенты – 5,3 млн.руб.(1,6 %).

**В неналоговых доходах** основные поступления приходились на:

- доходы от использования имущества, находящегося в муниципальной собственности – 6,2 млн. руб. или 39 % от неналоговых доходов;
- доходы от реализации имущества, находящегося в муниципальной собственности – 2,8 млн. руб. (17,6 %);
- платежи за негативное воздействие на окружающую среду – 0,2 млн. руб. (1,3 %)

- доходы от оказания платных услуг – 2,7 млн. руб. (17 %);
- штрафные санкции – 3,4 млн. руб. (21,4 %).

**Наибольший объем расходов бюджета** приходился на финансирование:

- образования – 600,7 млн. руб., или 57,4 % от всех расходов бюджета;
- национальная экономика – 146,4 млн. руб. (14 %);
- культуры – 80,3 млн. руб. (7,7 %);
- жилищно-коммунального хозяйства – 62,3 млн. руб. (5,9%).

Структура расходов местного бюджета свидетельствует о социальной направленности бюджетной политики муниципального образования, поскольку наибольшая доля программных расходов бюджета приходится на финансирование социальных программ.

## **II. Прогноз социально-экономического развития Лысковского муниципального округа на 2025 – 2027 гг.**

Социально-экономическая политика в округе на среднесрочный период будет осуществляться с учетом мероприятий, включенных в Инвестиционный план Лысковского муниципального округа Нижегородской области, утвержденного постановлением администрации Лысковского муниципального округа от 07.06.2023 № 1046 «Об утверждении инвестиционного плана Лысковского муниципального округа Нижегородской области на период до 2026 года».

В среднесрочной перспективе органы местного самоуправления продолжают работу по созданию условий для сохранения положительных тенденций в развитии промышленного комплекса и обеспечения экономического роста. Приоритетными направлениями промышленной политики будут содействие реализации инвестиционных проектов, вовлечение в хозяйственный оборот свободных производственных мощностей.

Реализация мероприятий органов местного самоуправления Лысковского муниципального округа и планы бюджетобразующих предприятий, направленные на стабилизацию экономической ситуации, позволяют прогнозировать прирост объемов производства и реализации в 2025 - 2027 годах.

Основными целями развития муниципального округа в прогнозируемом периоде выступают:

1) повышение качества жизни населения (включая модернизацию системы образования, здравоохранения, культуры и жилищно-коммунального хозяйства, благоустройство территории, развитие сферы социально-бытового и культурного обслуживания населения, повышение уровня доходов и покупательной способности населения);

2) стабилизация демографической ситуации и восполнение трудовых ресурсов (снижение смертности, рост рождаемости, снижение оттока молодежи в крупные города, привлечение квалифицированных кадров на территорию);

3) развитие реального сектора экономики в качественном выражении в виде модернизации и расширения производственной базы промышленных и сельскохозяйственных предприятий, повышении качества производимой продукции, а также в количественном выражении в форме увеличения налогооблагаемой базы по налогу на доходы физических лиц, налогу на прибыль, единому сельскохозяйственному налогу, налогу на добавленную стоимость, земельному налогу, налогу на имущество и др.

Приоритетные направления развития Лысковского муниципального округа определяются в соответствии с Указами Президента Российской Федерации, стратегией развития Нижегородской области, а также инвестиционным планом развития Лысковского муниципального округа.

В целях обеспечения повышения качества жизни населения, стабилизации демографической ситуации и развития реального сектора экономики в качестве основных задач органами местного самоуправления определены:

- 1) капитальный ремонт школы № 2 в г.Лысково;
- 2) включение в государственную программу с проектом по строительству новой школы на 550 мест в г.Лысково;
- 3) включение в государственную программу с проектом по реконструкции нежилого здания для размещения художественной и музыкальной школ по ул.50 лет ВЛКСМ в г.Лысково;
- 4) включение в государственную программу с проектом по строительству очистных сооружений в с.Просек и с.Бармино;
- 5) включение в государственную программу с проектом по строительству сельского дома культуры в с.Просек;
- 6) включение в государственную программу с проектом по реконструкции очистных сооружений водозаборной станции г.Лысково;
- 7) строительство и реконструкция сельскохозяйственных комплексов, модернизация оборудования промышленных предприятий, развитие сети розничной торговли и малых форм хозяйствования;
- 8) благоустройство территорий в рамках Программы инициативного бюджетирования «Вам решать!» и федерального проекта «Формирование комфортной городской среды»;
- 9) строительство 9-этажного дома и домов блокированной застройки для детей-сирот в г.Лысково;
- 10) проектирование газопровода по заволжской части округа;
- 11) развитие и популяризация сферы туризма на территории округа;
- 12) модернизация транспортной системы округа: развитие транспортного взаимодействия между правобережной и левобережной частями округа; дальнейшее обновление автобусного парка в целях повышения качества городских и пригородных регулярных пассажирских перевозок;
- 12) содействие в участии хозяйствующих субъектов реального сектора экономики в существующих мерах государственной поддержки;
- 13) координация кадровой политики на территории округа путем проведения организационных комитетов в целях налаживания взаимодействия между работодателями и образовательными организациями, а также обращения с вопросом о необходимости привлечения кадров в министерства и ведомства;
- 14) привлечение инвесторов на свободные инвестиционные площадки («коричневые» и «зеленые»), выполнение мероприятий по обеспечению инвестиционной привлекательности территории Лысковского муниципального округа в рамках муниципального инвестиционного стандарта.

## **2.1. Инвестиционная деятельность на территории Лысковского муниципального округа Нижегородской области.**

Объем инвестиций в основной капитал по полному кругу организаций Лысковского муниципального округа Нижегородской области по итогам 2023 г. составил 3055,594 млн руб., за 1 полугодие 2024 г. – 1576,33 млн руб., что соответствует уровню аналогичного периода прошлого года.

В прогнозируемом периоде (2025–2027 гг.) инвестиционное развитие Лысковского муниципального округа Нижегородской области направлено на:

- повышение уровня занятости населения;
- повышение качества жизни населения;
- повышение доступности товаров и услуг;
- развитие конкуренции на потребительском рынке;

- повышение продовольственной безопасности;
- повышение уровня финансовой самообеспеченности местного бюджета;
- стабилизацию демографической ситуации.

Для достижения обозначенных целей необходимо выполнение следующих задач:

1. Внедрение инвестиционного стандарта на территории Лысковского муниципального округа.
2. Привлечение инвесторов на территорию округа.
3. Организация новых рабочих мест в рамках инвестиционных проектов.
4. Повышение уровня доходов населения путем организации достойной оплаты труда организациями, в том числе по результатам работы комиссии по выявлению низкого уровня заработной платы у работодателей.
5. Развитие стратегически важных (системообразующих) сегментов экономики округа - промышленный сектор и сельское хозяйство.
6. Развитие малоосвоенных и перспективных сегментов экономики округа - туризм и сфера услуг.
7. Содействие в получении хозяйствующими субъектами мер государственной поддержки, освоении новых рынков, в том числе развитии экспортной деятельности.
8. Обеспечение территории округа необходимой социальной, инженерной и дорожной инфраструктурой, а также благоустройство территорий, в том числе в рамках реализации государственных программ.
9. Обеспечение доступности социальных и торговых объектов для маломобильных групп населения.

Информация о реализации инвестиционных проектов, создании необходимой для инвесторов инфраструктуры на территории Лысковского муниципального округа Нижегородской области представлена в составе инвестиционного плана, утвержденного постановлением администрации Лысковского муниципального округа Нижегородской области от 07.06.2023 № 1046 «Об утверждении инвестиционного плана Лысковского муниципального округа Нижегородской области на период до 2026 года», а также на портале Офиса управления инвестпроектами Корпорации развития Нижегородской области <https://lkproject.nn-invest.ru/projects/3120> в открытом доступе в сети «Интернет».

Ключевые инвестиционные проекты, планируемые к реализации на территории Лысковского муниципального округа Нижегородской области в среднесрочном периоде, с указанием характеристик представлены в следующей таблице:

**Ключевые инвестиционные проекты  
Лысковского муниципального округа на период 2025 - 2027 гг.**

№ п/п	Наименование проекта	Инвестор	Населенный пункт	Период реализации	Планируемый объем инвестиций, млн.руб.	Ожидаемые результаты (объем отгруженной продукции, млн.руб./ новые рабочие места, чел.)
1.	Модернизация процессов содержания и доения коров с реконструкцией здания коровника на 418	ООО «Бармино»	с. Бармино	2024 - 2025	127	120 / 18

	скотомест в составе молочного комплекса на 800 голов в с. Бармино Лысковского муниципального округа Нижегородской области					
2.	Строительство комплекса по производству безалкогольных напитков	ЗАО «Пивоваренный завод Лысковский»	г. Лысково	2025 - 2027	420	1285 / 15
3.	Строительство инновационной фермы на 850 голов двумя очередями на территории существующей МТФ на 1200 фуражных коров в с. Красная Лука Лысковского района Нижегородской области	ООО «Агрофирма Мяском»	с. Красная Лука	2024 - 2027	1047	45/39
4.	Реконструкция животноводческого комплекса на 6000 голов МРС с полным циклом переработки продукции по адресу: Нижегородская область, Лысковский район, с.Берендеевка	ООО «Дружба»	с.Берендеевка	2024-2026	513,518	54/30
5.	Строительство животноводческой фермы на 400 голов по адресу: Нижегородская область, Лысковский район, д.Ушаковка	ИП ГКФХ Войтенко И.В.	д.Ушаковка	2024-2025	180	46/15
6.	Строительство животноводческого	ИП ГКФХ Железцов С.М.	с.Варганы	2024-2025	46	10/5

	ой фермы на 150 голов КРС по адресу: Нижегородская область, Лысковский район, с.Варганы					
--	---	--	--	--	--	--

В целях сокращения сроков оказания муниципальных услуг, в том числе в рамках сопровождения инвестиционных проектов на территории округа, и перевода их в электронный вид в среднесрочном периоде планируется стандартизация услуг и утверждение регламентов в соответствии с требованиями оказания муниципальных услуг посредством портала государственных услуг в режиме 24/7.

## **2.2. Характеристика динамики основных показателей развития реального сектора экономики.**

Реальный сектор экономики в прогнозируемом периоде будет развиваться в соответствии с предусмотренными мероприятиями инвестиционного плана развития Лысковского муниципального округа на период до 2026 года, утвержденного постановлением администрации Лысковского муниципального округа Нижегородской области от 07.06.2023 № 1046 (далее - Инвестиционный план), находящегося в настоящий момент в стадии актуализации.

В рамках Инвестиционного плана на период с 2022 по 2027 гг. запланирована реализация 28 крупных мероприятий с общей суммой финансирования 5,82 млрд. руб. с прогнозируемым приростом объема отгруженной продукции на 9,87 млрд. руб. и созданием за указанный период 399 новых рабочих мест.

На территории округа существуют ресурсы для развития отраслей экономики, прежде всего производства автокомпонентов, производства строительных материалов, туризма, развития сельского хозяйства (растениеводство и животноводство), пищевых перерабатывающих отраслей и др. Наличие «коричневых» и «зеленых» свободных площадок, неиспользуемых в сельскохозяйственном обороте земель дает основания полагать о необходимости привлечения новых инвесторов на территорию.

Одной из проблем развития производственной и сельскохозяйственной сфер экономики остается нехватка квалифицированных кадров. Отток молодежи в большие города обусловлен перспективой карьерного роста и высоким уровнем оплаты труда, хотя следует отметить, что за последние два-три года наблюдается рост заработных плат на промышленных предприятиях. Сельскохозяйственная отрасль отмечена высокими темпами уровня оплаты труда в период посевных и уборочных полевых работ. Реализация мероприятий в рамках Инвестиционного плана направлена на стабилизацию ситуации на рынке труда, в том числе на улучшение условий труда для рабочих специальностей.

В целях оптимизации производственных процессов и выхода предприятий на новый технологический уровень требуется более активное участие промышленных и сельскохозяйственных предприятий в национальном проекте «Производительность труда».

## **2.3. Влияние развития реального сектора экономики на социальные процессы в муниципальном округе.**

Развитие реального сектора экономики в Лысковском муниципальном округе выступает гарантом социальной стабильности территории, поскольку из 13330 человек занятого населения 9875 человек занято в реальном секторе экономики, из них 3960 человек - работники предприятий и малого бизнеса, формирующие фонд оплаты труда по реальному

сектору экономики, служащий основой для исчисления налога на доходы физических лиц с реального сектора.

При этом следует отметить, что численность работников бюджетной сферы, заработная плата которых финансируется из консолидированного бюджета области (2933 чел.), также имеет весомую долю в общей численности занятого населения (29,7%) и в общей численности работников, формирующих фонд оплаты труда по территории округа (32% от годовой среднесписочной численности - 9123,85 чел.).

Лысковский муниципальный округ отнесен к территориям с промышленно-аграрным типом экономики, что определено структурой экономики в плане объемов производства и отгрузки продукции (работ, услуг), также численности занятого населения в соответствующих отраслях.

Потребность предприятий реального сектора экономики в восполнении кадров определяет параметры работы образовательных организаций округа и ближайших территорий по подготовке требуемых специальностей, а также их планы по модернизации и перепрофилированию, в том числе на новые учебные стандарты и программы.

Поэтому развитие социальной сферы округа напрямую зависит от успешности развития и функционирования предприятий реального сектора, создающего экономическую базу для развития территории в целом, сохранения численности трудовых ресурсов, а также для обеспечения социальной стабильности.

#### **2.4. Эффективность деятельности крупных предприятий округа и перспективы их развития.**

Эффективность деятельности крупных предприятий округа отражается в первую очередь в экономических показателях, характеризующих темпы роста отгруженной продукции, показателях финансовых результатов деятельности, а также инвестиционной активности предприятий.

К крупным предприятиям, осуществляющим деятельность на территории Лысковского муниципального округа, по итогам 2023 года отнесены: ЗАО ПО «Гамми», ПАО «ЛЭТЗ», ООО «Лысковский мясокомбинат» и ЗАО «Пивоваренный завод Лысковский».

Основные показатели, отражающие предварительные итоги социально-экономического развития Лысковского муниципального округа за 2024 год в сравнении с показателями 2023 года, представлены в Приложении 1.

Прогноз развития Лысковского муниципального округа на период до 2027 года в разрезе основных социально-экономических показателей представлен в Приложении 2.

### **3. Организационные, экономические и другие меры, обеспечивающие прогнозируемый уровень социально-экономического развития муниципального округа.**

Социально-экономическая политика в округе на среднесрочный период будет осуществляться с учетом мероприятий, включенных в инвестиционный план развития Лысковского муниципального округа, утвержденный постановлением администрации Лысковского муниципального округа от 07.06.2023 года № 1046 «Об утверждении инвестиционного плана Лысковского муниципального округа Нижегородской области на период до 2026 года», с учетом вносимых изменений.

Приоритетными направлениями социально-экономического развития Лысковского муниципального округа до 2027 года являются:

- повышение уровня и качества жизни населения, проживающего на территории округа;
- сохранение численности населения;
- достижение устойчивых темпов экономического роста, укрепление промышленного потенциала крупных предприятий, развитие предприятий малого и среднего бизнеса;

— удержание достигнутого уровня текущих расходов и повышение уровня собственных доходов бюджета.

В рамках внедрения на территории Нижегородской области единого инвестиционного стандарта в Лысковском муниципальном округе в конце 2023 года создан Совет при главе местного самоуправления по сопровождению инвестиционных проектов на территории Лысковского муниципального округа, заключено соглашение о сотрудничестве с министерством экономического развития и инвестиций Нижегородской области и Корпорацией развития Нижегородской области. В начале 2024 года утверждены ключевые показатели оценки эффективности деятельности главы местного самоуправления и инвестиционного уполномоченного в сфере сопровождения инвестиционных проектов с привлечением частных инвестиций.

Сформировавшиеся благоприятные условия для инвестирования и ведения бизнеса позволяют сохранять структуру экономики с одновременным развитием конкуренции в действующих отраслях и находить перспективы для развития новых видов деятельности.

В целях повышения уровня и качества жизни населения администрация участвует в государственных программах и национальных проектах. В прогнозном периоде планируется данную работу продолжить с расширением направлений развития и спектра решаемых задач в рамках проектов и программ.

**Предварительные итоги социально-экономического развития  
Лысковского муниципального округа за 2024 год**

<b>Показатели</b>	<b>Ед. изм.</b>	<b>2023 год (отчет)</b>	<b>Оценка (прогноз) на 2024 год</b>	<b>Предвар ительны е итоги 2024 г.</b>	<b>% выполне ния прогноза</b>
<b>1.Отгружено товаров собственного производства, выполнено работ и услуг собственными силами (по полному кругу предприятий)</b>					
в действующих ценах	млн.руб.	14004,99	15496,6	15496,6	100
в сопоставимых ценах	%	106,3	103,8	103,8	х
<b>2.Отгружено товаров собственного производства, выполнено работ и услуг собственными силами (по крупным и средним предприятиям)</b>					
в действующих ценах	млн.руб.	12109,97	13399,8	13399,8	100
в сопоставимых ценах	%	103,9	103,8	103,8	х
<b>3. Производство спирта, алкогольной продукции и пива</b>					
Пиво	тыс. дал.	6121	6300	6300	100
<b>5.Численность работников по территории, формирующих ФОТ</b>					
всего	тыс.чел.	9,124	9,291	9,291	100
<b>6.Фонд заработной платы, всего</b>					
всего	млн. руб.	4000,8	4834,3	4835,02	100
темп роста к предыдущему году	%	113,83	120,8	121	х
<b>7. Реальная заработная плата (всего по округу)</b>	%	109,37	111,3	111,3	100
<b>8. Прибыль прибыльных организаций по кругу крупных и средних организаций</b>	млн. руб.	1081,4	1189,6	1189,6	100

**Прогноз развития Лысковского муниципального округа на период до 2027 года в  
разреze основных социально-экономических показателей**

Показатели	Ед. изм.	2024 ожидаемое	2025 прогноз	2026 прогноз	2027 прогноз
<b>Отгружено товаров собственного производства, выполнено работ и услуг собственными силами (по полному кругу предприятий)</b>	млн. руб.	15496,6	16713,2	17867	19127
Темп роста в действующих ценах	%	103,8	103,2	102,8	102,9
<b>Отгружено товаров собственного производства, выполнено работ и услуг собственными силами (по крупным и средним предприятиям)</b>	млн. руб.	13399,8	14456,2	15461,1	16549,8
Темп роста в действующих ценах	%	103,8	103,2	102,8	102,9
<b>Производство спирта, алкогольной продукции и пива</b>					
Пиво	тыс. дал.	6300	6500	6700	6900
Темп роста	%	103	104	103	103
<b>Численность работников по территории, формирующих ФОТ</b>	тыс. чел.	9,291	9,299	9,299	9,299
<b>Фонд оплаты труда по полному кругу организаций</b>	млн. руб.	4835,02	5468,4	6042,5	6544,1
темп роста к предыдущему году	%	121	113,1	111	109
<b>Реальная заработная плата</b>	%	111,3	105,7	103,6	102,7
<b>Прибыль прибыльных организаций по кругу крупных и средних организаций</b>	млн. руб.	1189,6	1332,3	1425,6	1553,9
темп роста к предыдущему году	%	110	112	107	109