



**Администрация  
Лысковского муниципального округа  
Нижегородской области**

**ПО С Т А Н О В Л Е Н И Е**

15.11.2023 № 2255

**Об одобрении Прогноза социально-экономического развития  
Лысковского муниципального округа Нижегородской области  
на среднесрочный период  
(на 2024 год и на плановый период 2025 и 2026 годов)**

В целях определения исходной базы для формирования бюджета Лысковского муниципального округа Нижегородской области на 2024 год и плановый период 2025 и 2026 годов, в соответствии со статьей 173 Бюджетного кодекса Российской Федерации, Федеральным законом от 06.10.2003 № 131-ФЗ «Об общих принципах организации местного самоуправления в Российской Федерации», Уставом Лысковского муниципального округа Нижегородской области, постановлением администрации Лысковского муниципального округа Нижегородской области от 23.12.2021 № 2035 «О порядке разработки, корректировки, осуществления мониторинга и контроля реализации прогноза социально-экономического развития Лысковского муниципального округа Нижегородской области на среднесрочный период», учитывая предварительные итоги социально-экономического развития Лысковского муниципального округа Нижегородской области в 2023 году, администрация Лысковского муниципального округа **п о с т а н о в л я е т**:

1. Одобрить прилагаемый Прогноз социально-экономического развития Лысковского муниципального округа Нижегородской области на среднесрочный период (на 2024 год и на плановый период 2025 и 2026 годов) (далее – Прогноз).

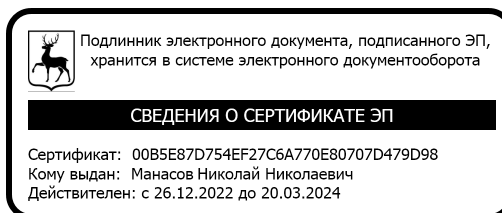
2. Отделу экономики, инвестиционной политики, развития предпринимательства и торговли администрации Лысковского муниципального округа Нижегородской области ежеквартально осуществлять мониторинг реализации Прогноза. Результаты мониторинга направлять главе местного самоуправления Лысковского муниципального округа Нижегородской области.

3. Управлению финансов администрации Лысковского муниципального округа Нижегородской области при формировании бюджета Лысковского муниципального округа Нижегородской области на 2024 год и плановый период 2025 и 2026 годов руководствоваться показателями Прогноза.

4. Отделу организационно-кадровой работы администрации Лысковского муниципального округа Нижегородской области обеспечить официальное опубликование (обнародование) настоящего постановления в соответствии с Уставом Лысковского муниципального округа Нижегородской области и размещение его на официальном сайте администрации Лысковского муниципального округа Нижегородской области в информационно-телекоммуникационной сети «Интернет».

5. Контроль за исполнением настоящего постановления оставляю за собой.

Исполняющий обязанности  
главы местного самоуправления



Н.Н.Манасов

## ПРИЛОЖЕНИЕ

к постановлению администрации  
Лысковского муниципального округа  
Нижегородской области  
от 5.11.2023 № 2255

### **Прогноз социально-экономического развития Лысковского муниципального округа Нижегородской области на среднесрочный период (на 2024 год и на плановый период 2025 и 2026 годов)**

#### **I. Предварительные итоги социально-экономического развития Лысковского муниципального округа в 2023 году.**

##### **1.1. Оценка социально-экономического развития Лысковского муниципального округа в 2023 году.**

Предварительные итоги развития Лысковского муниципального округа в 2023 году свидетельствуют о сохранении позитивной динамики отдельных показателей социально-экономического развития в 2023 году.

По данным министерства экономического развития и инвестиций Нижегородской области по итогам 1 полугодия 2023 года Лысковский муниципальный округ занимает 20-е место среди 52-х муниципальных образований области, что на 5 позиций выше значения оценки за 1 квартал текущего года.

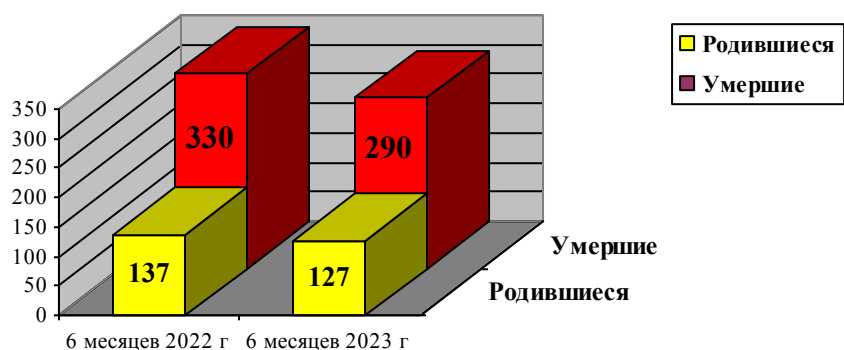
Стабильность работы предприятий всех отраслей и форм собственности является основой формирования доходной базы бюджета в части поступления налога на доходы физических лиц, доля которого в налоговых доходах консолидированного бюджета округа ежегодно составляет от 75 до 85% и является залогом финансовой самообеспеченности территории.

##### **1.2. Анализ демографической ситуации.**

Численность постоянного населения Лысковского муниципального округа (по состоянию на 01.01.2023 г.) – 34,467 тыс. человек (что составляет 1,16% от населения Нижегородской области), плотность населения – 5,91 человек на 1 кв. км. Ожидаемый показатель численности населения на 31.12.23 г. 34,263 тыс. человек.

Демографические показатели за 1 полугодие 2023 года отмечены уменьшением рождаемости на 7,3% и уменьшением смертности на 12,12% по сравнению с аналогичным периодом прошлого года.

## График динамики рождаемости и смертности



Динамика естественного движения населения муниципального округа выглядит следующим образом: годовая рождаемость (2022 год) составляет 276 человек, смертность – 621 человек, т.е. смертность в 2,25 раза превышает рождаемость. Естественная убыль населения за 2022 год составила 345 человек

За 1 полугодие 2023 года родилось 127 чел. (что ниже уровня 1 полугодия 2022 года на 7,3%), умерло 290 чел. (что ниже на 12,12% показателя за 1 полугодие 2022 года).

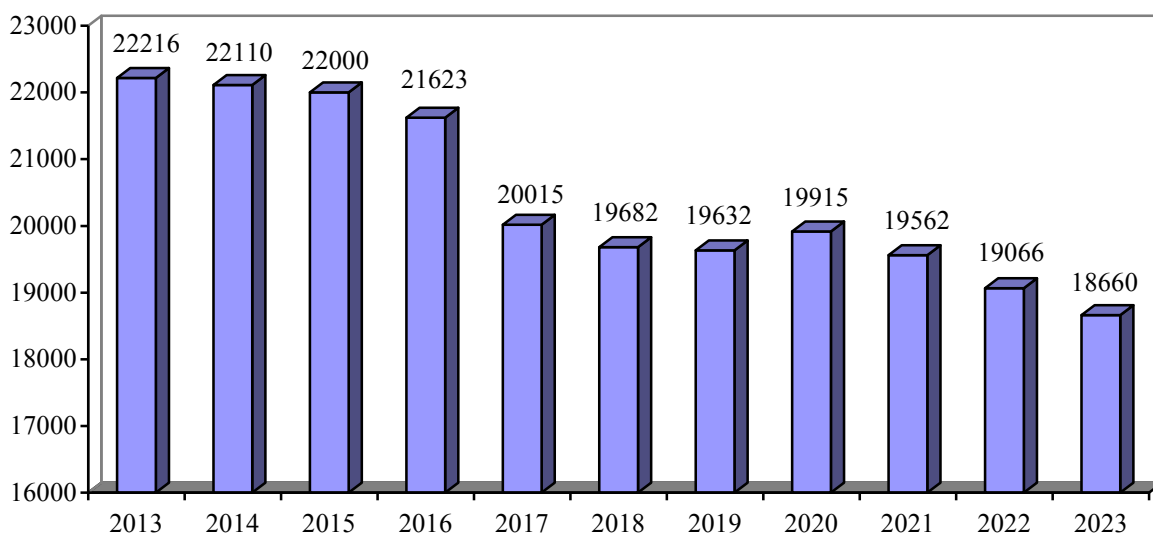
По этническому составу в Лысковском муниципальном округе преобладает русская национальность – 97,4%, азербайджанцы – 0,7%, татары – 0,3%, чувашаи – 0,3%, украинцы – 0,3%, цыгане – 0,3%, мордва – 0,1%, прочие – 0,6% (данные переписи 2010 года).

Возрастная структура населения относительно стабильна на протяжении многих лет и по данным статистики на 01.01.2023 г. выглядит следующим образом.

Численность населения в трудоспособном возрасте составляет 51,89%, старше трудоспособного возраста – 31,49%, моложе трудоспособного возраста – 16,62%.



Вследствие ежегодного снижения численности населения Лысковского муниципального округа одновременно с наблюдающейся на протяжении не одного десятилетия тенденции старения населения динамика численности населения трудоспособного возраста показывает соответствующее снижение данного показателя и выглядит следующим образом.



Численность занятых в экономике на 01.01.2023 г. составила 13,330 тыс. человек, в том числе в промышленности 2,4 тыс. чел., в сельском и лесном хозяйстве 2,716 тыс. чел, в торговле – 2,5 тыс. чел., в бюджетной сфере 3,216 тыс. человек.

Оценка показателя численности занятого населения по состоянию на 31.12.2023 г. составляет 13,380 тыс. чел.

### 1.3. Развитие экономики Лысковского муниципального округа в 2023 году

За 1 полугодие 2023 года по оперативным данным отгружено товаров собственного производства, выполнено работ и услуг по полному кругу организаций на сумму 6560,047 млн. руб. (113,39 % к соответствующему периоду 2022 года), в т.ч. в разрезе видов экономической деятельности:

- обрабатывающие производства – 70,81% (4645,480 млн. руб.);
- обеспечение электрической энергией, газом и паром; кондиционирование воздуха – 2,31 % (151,365 млн. руб.);
- водоснабжение, водоотведение – 1,11 % (72,572 млн. руб.);
- сельское хозяйство – 11,55 % (758,004 млн. руб.);
- образование – 0,16 % (10,266 млн. руб.);
- культура, спорт, организация досуга и развлечений - 0,06 % (4,072 млн. руб.);
- транспортировка и хранение – 3,21 % (210,817 млн. руб.);
- здравоохранение, образовательные и социальные услуги – 3,70% (242,493млн. руб.);
  
- розничная торговля – 2,71 % (177,652 млн. руб.);
- прочие – 4,38 % (287,326 млн. руб.).



Годовая структура экономики округа в отношении объема отгруженной продукции несколько отличается от структуры за 1 полугодие в основном за счет наличия сезонности в сельскохозяйственной отрасли. Так, по итогам года доля отгрузки по сельскому хозяйству занимает порядка 13% (вместо 11,5% за 1 полугодие). При этом следует отметить изменение структуры экономики за последние три-четыре года в сторону увеличения доли обрабатывающей промышленности с 60 до 70% и снижения доли сельскохозяйственной отрасли с 17 до 13% в общем объеме отгруженной продукции. Структурные изменения экономики округа обусловлены преобладающим ростом объемов отгруженной продукции по предприятиям ООО «Лысковский мясокомбинат» и ЗАО «Пивоваренный завод Лысковский», а за последние два года – также значительным приростом объемов отгрузки на ЗАО ПО «Гамми» и ПАО «Лысковский электротехнический завод», ранее демонстрировавших отрицательные темпы прироста.

Опираясь на данные о сложившейся структуре экономики за 2022 год и динамике показателей деятельности основных предприятий в течение 2023 года, проведен расчет ожидаемых значений основных экономических показателей, формирующих налоговую базу по Лысковскому муниципальному округу, в 2023 году.

**1. Объем отгруженной продукции (по полному кругу организаций) в 2023 году**, по предварительным расчетам, достигнет уровня **13 млрд. 420 млн. руб.** (что соответствует предварительно 101% выполнения прогнозного показателя), по крупным и средним организациям – **11 млрд. 780 млн. руб.** (101% выполнения прогнозного показателя), в том числе по обрабатывающей промышленности – **9 млрд. 491 млн. руб.** (102 % выполнения прогнозного показателя).

**Обрабатывающая промышленность** по-прежнему является ключевой отраслью экономики округа, на долю которой приходится 70,81% от общего объема отгруженной продукции в округе, или 4,645 млрд. руб. за 6 мес. 2023 года.

Наибольший удельный вес по объему выпускаемой продукции в общем объеме обрабатывающего производства округа занимают ЗАО ПО «Гамми» – 34,56%, ООО «Лысковский мясокомбинат» - 31,14 % ЗАО «Пивоваренный завод Лысковский» - 26,52%.

Темп роста отгруженной продукции по промышленным предприятиям в действующих ценах к аналогичному периоду прошлого года составил 115,97% (при среднеобластном темпе роста 122,6%).

### Показатели деятельности основных организаций

Организация	Объем отгруженной продукции, млн. руб.		
	1 полугодие 2022 года	1 полугодие 2023 года	темп роста в действующих ценах, %
ЗАО ПО «ГАММИ»	1479,623	1605,701	108,52
ООО «Лысковский мясокомбинат»	1353,677	1446,581	106,86
ПАО «Лысковский электротехнический завод»	250,129	349,494	139,73
ЗАО «Пивоваренный завод Лысковский»	967,354	1231,837	127,34

**В сельском хозяйстве** Лысковского муниципального округа насчитывается 11 сельхозпредприятий, на их долю приходится 80 % сельскохозяйственного производства. Кроме того, зарегистрировано 29 крестьянских (фермерских) хозяйств, на долю которых приходится 8,3 % сельскохозяйственного производства, и 1500 личных подсобных хозяйств (11,7 %).

В структуре валовой продукции сельского хозяйства большую часть занимают сельхозпредприятия – 80 % с отгрузкой по итогам первого полугодия 606,403 млн.руб., личные подсобные хозяйства 11,7 %, отгрузка 88,687 млн.руб., крестьянские (фермерские) хозяйства – 8,3% отгрузка – 62,914 млн.руб.

### Основные показатели сельскохозяйственного производства (по всем категориям хозяйств)

Показатели	Ед. изм.	Соответствующий период предыдущего года 2022 г	Отчетный период текущего года 2023 г	Темп роста, %
Поголовье крупного рогатого скота на конец отчетного периода, всего, в т.ч. коров продуктивного стада	голов	10277	9560	93,0
		4935	4799	97,2
Объемы производства продукции животноводства:				
• молоко	тонн	18046	18178,7	100,7
• мясо (скот и птица на убой в живом весе)		1076,77	1033,95	96,0
• получено яиц, тыс.штук.		2610,4	2606,3	99,8
Посевные площади сельскохозяйственных культур, в т.ч. - зерновых и зернобобовых культур	тыс. га	34,9	33,97	97,3
		18,8	17,8	94,7

**Меры государственной поддержки сельхозпроизводителей**  
(по всем категориям хозяйств)

За 1 полугодие 2023 года финансовая поддержка предоставлена на общую сумму 92,5 млн. руб.

Наименование вида поддержки	Сумма поддержки (млн. руб.)	Число получателей
<i>Отчетный период</i>		
Субсидии на возмещение части затрат на приобретение элитных семян	3,8	10
Субсидии на обеспечение прироста сельскохозяйственной продукции собственного производства в рамках приоритетных подотраслей агропромышленного комплекса	5,1	13
Субсидии на поддержку племенного животноводства	29,4	5
Субсидии на возмещение части затрат на поддержку собственного производства молока	31,6	5
Субсидии на стимулирование увеличения производства картофеля и овощей	1,3	9
Субсидии на возмещение производителям зерновых культур части затрат на производство и реализацию зерновых культур	4,1	7
Субсидии на возмещение процентной ставки по инвестиционным кредитам	8,8	1
Субсидии на возмещение части затрат на приобретение оборудования и техники	4,9	6
Проведение конкурсов, выставок, слетов и других мероприятий по распространению передового опыта в районе		
Проведение мероприятий по регулированию численности безнадзорных животных	0,2	1
Обеспечение реализации Муниципальной программы	3,3	1
<b>ВСЕГО</b>	<b>92,5</b>	

**Розничную торговлю** Лысковского муниципального округа по состоянию на 01.07.2023 года осуществляют 275 организаций, из которых 5 крупных и средних предприятий, 20 малых предприятий, а также 250 предпринимателей без образования юридического лица.

В Лысковском муниципальном округе работает 244 магазина, из них специализированных продовольственных - 6, специальных непродовольственных - 45, гипермаркетов - 7, минимаркетов - 133, прочие - 53. Функционирует 1 торговая площадка (рынок).

За 1 полугодие 2023 года оборот розничной торговли во всех каналах реализации составил 1866,521 млн. руб., темп роста в сопоставимых ценах к уровню соответствующего периода прошлого года 100,52%.

В целях поддержки малого бизнеса с 2012 года на территории Лысковского муниципального округа действует Бизнесцентр (АНО «Лысковский центр развития бизнеса»). На финансирование работы окон «Мой бизнес» ежегодно выделяется 450 тысяч рублей.

**Основные показатели развития сферы малого и среднего предпринимательства (МСП)  
по состоянию на 01.07.2023 года.**

<b>Наименование показателя</b>	<b>Ед. изм.</b>	<b>Соответствующий период предыдущего года</b>	<b>Отчетный период текущего года</b>
1. Количество субъектов МСП	ед.	1718	2232
из них:			
- средние организации		6	6
- малые и микропредприятия		140	142
- индивидуальные предприниматели		653	657
- самозанятые граждане, зафиксировавшие свой статус и применяющие специальный налоговый режим «Налог на профессиональный доход»		919	1427
2. Доля занятых в МСП в общей численности занятых в экономике	%	85,52	85,51
3. Отгружено товаров собственного производства, выполнено работ и услуг собственными силами на малых предприятиях (включая микропредприятия)	тыс. руб.	558370,6	820176,2
4. Доля малого бизнеса в объеме отгруженной продукции в экономике Лысковского муниципального округа	%	9,65	12,5
5. Объем инвестиций в сфере малого бизнеса (малые и микропредприятия, ИП)	тыс. руб.	648168,5	797244,3

**Инвестиционная деятельность**

За 1 полугодие 2023 года объем инвестиций в основной капитал за счет всех источников финансирования по полному кругу предприятий составил 1596,451 млн. руб. В том числе по крупным и средним организациям – 799,207 млн. руб., по субъектам малого предпринимательства – 797,244 млн. руб.

Распределение инвестиций по видам деятельности выглядит следующим образом:

<b>По чистым видам экономической деятельности</b>	<b>Отчетный период</b>	<b>Уд. вес, %</b>
Обрабатывающая промышленность	141,431	8,86
Сельское, лесное хозяйство, рыболовство и рыбоводство	293,473	18,38
Торговля оптовая и розничная, ремонт автотранспортных средств и мотоциклов	183,533	11,5
Образование	12,461	0,78
Деятельность в области здравоохранения, образовательных и социальных услуг	11,103	0,70

Деятельность в области культуры, спорта, организации досуга и развлечений	3,571	0,22
Транспортировка и хранение	814,716	51,03
Прочие	136,163	3,78
<b>Всего:</b>	<b>1596,451</b>	<b>-</b>

В настоящее время на территории Лысковского муниципального округа реализуются следующие крупные инвестиционные проекты:

- ООО «Дружба», реконструкция животноводческого комплекса на 6000 голов МРС с полным циклом переработки продукции, 2021-2026 гг.
- ИП ГКФХ Кунев П.А., строительство хранилища бескаркасного арочного типа в с.Никольское, Лысковского муниципального района Нижегородской области, 2021-2023 гг.
- закупка производственного оборудования ООО «Лысковский мясокомбинат», 2019 – 2026 гг.
- строительство комплекса безалкогольных напитков ЗАО «Пивоваренный завод Лысковский», 2023 – 2025 гг.
- строительство и переоборудование торговых объектов.

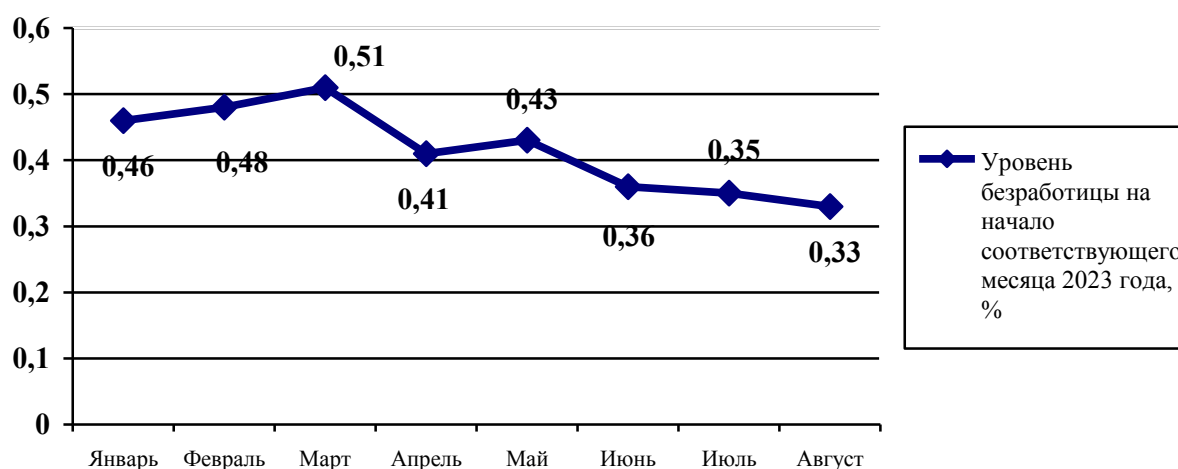
Полный перечень инвестиционных проектов, реализуемых на территории Лысковского муниципального округа, представлен в Инвестиционном плане Лысковского муниципального округа на период до 2026 года.

#### 1.4. Занятость и доходы населения

Приоритетами политики органов местного самоуправления муниципального округа на рынке труда выступают - содействие созданию новых и сохранение действующих рабочих мест в целях недопущения роста напряжённости на рынке труда.

На начало 2023 года уровень официально зарегистрированной безработицы в муниципальном округе составлял 0,46% с численностью зарегистрированных безработных в количестве 89 человек. В апреле 2022 года уровень безработицы снизился до 0,41%. В июле этот показатель составил 0,35% с численностью безработных 67 человек.

Динамика уровня безработицы в Лысковском муниципальном округе в течение 8 месяцев 2023 года выглядит следующим образом:



Динамика данного показателя за ряд лет (с 2012 года по 2023 год) представлена в виде следующего графика:



Что касается предприятий сельскохозяйственной и перерабатывающей (пищевая переработка) отраслей, а также сферы торговли продуктами питания и товарами первой необходимости, то следует отметить относительную стабильность численности работающих в данных организациях, несмотря на непростые условия работы.

За 1 полугодие 2023 года в структуре работающего населения Лысковского муниципального округа 74,66 % от числа занятых в экономике по всем видам деятельности составили работающие на крупных и средних организациях, порядка 12,91 % - в малом бизнесе, остальные работают в территориальных филиалах, головные организации которых находятся за пределами Лысковского муниципального округа.

За 6 месяцев 2023 года среднемесячная заработная плата работающих по полному кругу организаций составила 35842,87 руб., по крупным и средним организациям - 39668,3 руб., на малых предприятиях – 18947,52 руб.

Среднемесячная заработная плата работающих по крупным и средним организациям в разрезе основных отраслей экономики по итогам 1 полугодия 2023 года представлена в таблице.

**Среднемесячная заработная плата работающих по крупным и средним организациям в разрезе основных отраслей экономики (руб.)**

Вид деятельности	6 месяцев 2023 года	Темп роста к соответствующему периоду 2022 года, %
<b>Всего по муниципальному округу</b>	<b>39668,3</b>	<b>119,5</b>
Обрабатывающие производства	35834,3	123,0
Сельское хозяйство	43710,7	116,6
Транспортировка и хранение	64324,0	119,2
Торговля	41308,9	111,9

Деятельность гостиниц и предприятий общественного питания	36354,4	123,9
Обеспечение электрической энергией, газом и паром; кондиционирование воздуха	47955,3	122,0
Водоснабжение, водоотведение, организация сбора и утилизация отходов, деятельность по ликвидации загрязнений	36331,0	121,5
Деятельность в области информации и связи	40958,8	121,1
Деятельность финансовая	43521,2	103,9
Деятельность по операциям с недвижимым имуществом	34060,9	126,4
Деятельность профессиональная, научная и техническая	30421,0	128,6
Деятельность административная и сопутствующие дополнительные услуги	20890,0	117,5
Государственное управление и обеспечение военной безопасности; социальное обеспечение	41180,3	110,1
Образование	39138,3	119,2
Деятельность в области здравоохранения и социальных услуг	42518,5	122,7
Деятельность в области культуры, спорта, организации досуга и развлечений	33038,6	113,3

Показатели фонда оплаты труда за 1 полугодие имеют положительную динамику, что дает основание прогнозировать значение данного показателя приближенным к ранее спрогнозированному.

Так, по предварительным оценкам экономической службы, ожидаемые значения бюджетообразующих показателей по фонду оплаты труда и численности работников в 2023 году будут выполнены в следующем объеме:

#### **Ожидаемые значения бюджетообразующих показателей по фонду оплаты труда в 2023 году**

<b>Показатели</b>	<b>ед. изм.</b>	<b>прогноз на 2023 год</b>	<b>2023 г. (ожидаемое значение)</b>	<b>Степень выполнения прогноза, %</b>
Численность работников по территории, формирующих ФОТ	<i>тыс. чел.</i>	9,479	9,254	97,6
Фонд заработной платы, всего	<i>млн. руб.</i>	3954,1	3954,1	100
Реальная заработная плата (всего по округу)	<i>%</i>	103,9	110	105,87

Среднемесячная заработная плата в 2023 году, по предварительным оценкам, достигнет уровня 35607,12 руб., что на 12% выше уровня 2022 года.

## 1.5. Финансовые показатели округа

### Финансовое состояние предприятий

Сальдированный финансовый результат по крупным и средним организациям округа за 1 полугодие 2023 года сложился в виде прибыли в сумме **434,367 млн. рублей**, темп роста к аналогичному периоду 2022 года составил 174,3 %. Высокие показатели по финансовым результатам деятельности предприятий обусловлены, в первую очередь, высокими значениями прибыли до налогообложения предприятий перерабатывающей промышленности (ООО «Лысковский мясокомбинат» и ЗАО «Пивоваренный завод Лысковский»).

По предварительным данным показатель прибыли прибыльных организаций по крупным и средним предприятиям за 2023 год составит **880,4 млн. руб.**, при этом прогнозный показатель будет выполнен на 100%.

**Ожидаемые финансовые результаты деятельности крупных и средних организаций по оценке экономической службы составят:**

Показатели	ед. изм.	прогноз на 2023 год	2023 г. (ожидаемое значение)	Степень выполнения прогноза, %
Прибыль прибыльных организаций по кругу крупных и средних организаций	млн. руб.	880,4	880,4	100

Финансовые показатели бюджета Лысковского муниципального округа за 1 полугодие 2023 года и динамика показателей за ряд предшествующих лет представлена в следующей таблице.

### Местный бюджет

	2019	2020	2021	2022	1 полугодие 2023
ДОХОДЫ БЮДЖЕТА, млн. руб.	1499,6	1483,6	1446,5	1518,2	781,6
Налоговые и неналоговые доходы, млн. руб.	472	559,5	562,5	609,2	272,2
- из них налоговые доходы, млн. руб.	436,5	517,2	528,1	575,2	256,7
Безвозмездные перечисления от бюджетов других уровней и прочие безвозмездные поступления, млн. руб.	1027,6	924,1	884,0	909,0	509,4
РАСХОДЫ БЮДЖЕТА, млн. руб.	1513,30	1426,5	1455,8	1532,2	786,6
Дефицит (-) / профицит (+), млн. руб.	-13,7	+57,1	-9,3	-14,0	-5,0

За 1 полугодие 2023 года в **налоговых доходах** основную часть составили:

- налог на доходы физических лиц – 216,7 млн. руб. или 84,4 % от налоговых доходов;
- земельный налог 4,6 млн. руб. (1,2 %);
- ЕНВД - 0,0 млн. руб. (0 %);
- ЕСХН – 1,4 млн.руб.;
- патенты – 2,8 млн.руб.

**В неналоговых доходах** основные поступления приходились на:

- доходы от использования имущества, находящегося в муниципальной собственности – 4,9 млн. руб. или 31,6 % от неналоговых доходов;
- доходы от реализации имущества, находящегося в муниципальной собственности – 5,4 млн. руб. (34,8 %);
- платежи за негативное воздействие на окружающую среду – 0,2 млн. руб. (1,3 %)
- доходы от оказания платных услуг – 0,0 млн. руб. (0 %);
- штрафные санкции – 2,8 млн. руб. (18,1 %).

**Наибольший объем расходов** бюджета приходился на финансирование:

- образования – 419,9 млн. руб., или 53 % от всех расходов бюджета;
- национальная экономика – 113,1 млн. руб. (14 %);
- культуры – 60,2 млн. руб. (8 %);
- жилищно-коммунального хозяйства – 76,4 млн. руб. (10 %).

Структура расходов местного бюджета свидетельствует о социальной направленности бюджетной политики муниципального образования, поскольку наибольшая доля программных расходов бюджета приходится на финансирование социальных программ.

## **II. Прогноз социально-экономического развития Лысковского муниципального округа на 2024 – 2026 гг.**

Социально-экономическая политика в округе на среднесрочный период будет осуществляться с учетом мероприятий, включенных в Инвестиционный план Лысковского муниципального округа Нижегородской области, утвержденного постановлением администрации Лысковского муниципального округа от 07.06.2023 № 1046 «Об утверждении инвестиционного плана Лысковского муниципального округа Нижегородской области на период до 2026 года».

В среднесрочной перспективе органы местного самоуправления продолжают работу по созданию условий для сохранения положительных тенденций в развитии промышленного комплекса и обеспечения экономического роста. Приоритетными направлениями промышленной политики будут содействие реализации инвестиционных проектов, вовлечение в хозяйственный оборот свободных производственных мощностей.

Реализация мероприятий органов местного самоуправления Лысковского муниципального округа и планы бюджетобразующих предприятий, направленные на стабилизацию экономической ситуации, позволяют прогнозировать прирост объемов производства и реализации в 2024 - 2026 годах.

### **Основные инвестиционные проекты, запланированные к реализации в 2024 – 2026 годах:**

1. Модернизация мясокомбината - закупка оборудования в действующие цеха (ООО «Лысковский мясокомбинат»).
2. Закупка оборудования ЗАО «Пивоваренный завод Лысковский».
3. Строительство животноводческого комплекса молочного направления (молочно-товарной фермы) на 2 500 фуражных коров в ООО «Бармино».
4. Строительство инновационной фермы на 850 голов двумя очередями на территории существующей МТФ в с. Красная Лука Лысковского района Нижегородской области (ООО «Агрофирма Мяском»).
5. Строительство зерносушильного комплекса в с. Кисловка, производительностью 50т. в час (АО «Нива»).
6. Строительство телятника в с.Егорьевское на 432 головы для содержания нетелей (АО «Нива»).
7. Строительство животноводческой фермы на 150 голов КРС в с.Варганы (ИП ГКФХ Железцов С.М.)
8. Строительство современной животноводческой фермы на 400 голов с установкой роботизированных доильных установок в с.Окишино (ИП ГКФХ Войтенко И.В.)
9. Реконструкция животноводческого комплекса на 6000 голов МРС с полным циклом переработки продукции в с.Берендеевка (ООО «Дружба»)
10. Строительство животноводческой фермы на 1200 голов в с.Трофимово (ОАО «Плодопитомник»)
11. Реконструкция животноводческих помещений для содержания убойного стада КРС на 400 голов в с.Петровка (ООО «Мета-Ком Агро»)
12. Разработка новых инвестиционных проектов в сельскохозяйственной отрасли.
13. Развитие малых форм хозяйствования в сельскохозяйственной отрасли.
14. Развитие сети розничной торговли и платного обслуживания населения.
15. Строительство школы на 550 мест в г.Лысково.
16. Строительство сельского дома культуры на 110 мест в с.Просек.
17. Реализация проектов по строительству (реконструкции) инженерной и дорожной инфраструктуры.
18. Благоустройство территорий в рамках проекта «Формирование комфортной городской среды».

19. Реализация проектов в рамках Программы инициативного бюджетирования «Вам решать».

Прогноз социально-экономического развития Лысковского муниципального округа на 2024 – 2026 гг. соответствует целям и задачам Стратегии социально-экономического развития Нижегородской области до 2035 года и макроэкономическим показателям прогноза социально-экономического развития Нижегородской области на среднесрочный период (на 2024 год и на плановый период 2025 и 2026 годов).

Большинство оценок носят сценарно-вероятностный характер, поскольку невозможно учесть все внешнеэкономические факторы, одним из которых является экономическая нестабильность на мировом рынке.

## **2.1. Приоритеты развития муниципального округа на прогнозируемый период.**

Прогноз социально-экономического развития округа на 2024 – 2026 годы в части повышения уровня жизни населения направлен, в первую очередь, на реализацию Указов Президента Российской Федерации.

С 2019 года Лысковский муниципальный округ участвует в национальных проектах, утвержденных Указом Президента от 07.05.2018 № 204 «О национальных целях и стратегических задачах развития Российской Федерации на период до 2024 года» с учетом изменений предусмотренных Указом Президента от 21.07.2020 № 474 «О национальных целях развития Российской Федерации на период до 2030 года».

В 2023 году Лысковский муниципальный округ принимает участие с софинансированием из местного бюджета в следующих национальных проектах:

1) Национальный проект «Жилье и городская среда» (федеральный проект «Формирование комфортной городской среды») с 7 проектами:

- Сквер пл. Свободы г.Лысково Лысковского муниципального округа.
- Ремонт дворовой территории г.Лысково, ул. Родионова, д.4.
- Ремонт дворовой территории г.Лысково, ул. Казанская, д.35.
- Ремонт дворовой территории г.Лысково, ул. Полевая, д.2.
- Ремонт дворовой территории г.Лысково, ул. Грибоедова, д.4.
- Ремонт дворовой территории г.Лысково, ул. Титова, д.11, корп.1.
- Ремонт дворовой территории г.Лысково, ул. Нестерова, д.7.

2) Национальный проект «Образование»:

а) региональный проект «Современная школа» с проектами:

- Создание Центра образования естественно-научной и технологической направленности «Точка роста» МБОУ Средняя школа № 2 г. Лысково.
- Создание Центра образования естественно-научной и технологической направленности «Точка роста» МБОУ Кисловская средняя школа.

б) региональный проект «Патриотическое воспитание граждан Российской Федерации» с проектами:

- Обеспечение деятельности советников директора по воспитательной работе с детскими и общественными объединениями в МБОУ Средняя школа № 3 г.Лысково.
- Обеспечение деятельности советников директора по воспитательной работе с детскими и общественными объединениями в МБОУ Средняя школа № 5 г.Лысково.
- Обеспечение деятельности советников директора по воспитательной работе с детскими и общественными объединениями в МБОУ Средняя школа № 2 г.Лысково.
- Обеспечение деятельности советников директора по воспитательной работе с детскими и общественными объединениями в МБОУ Просецкая средняя школа.
- Обеспечение деятельности советников директора по воспитательной работе с детскими и общественными объединениями в МБОУ Основная школа г.Лысково.
- Обеспечение деятельности советников директора по воспитательной работе с детскими и общественными объединениями в МБОУ Леньковская основная школа.

- Обеспечение деятельности советников директора по воспитательной работе с детскими и общественными объединениями в МБОУ Кисловская средняя школа.
- Обеспечение деятельности советников директора по воспитательной работе с детскими и общественными объединениями в МБОУ Берендеевская основная школа.
- Обеспечение деятельности советников директора по воспитательной работе с детскими и общественными объединениями в МБОУ Барминская средняя школа.
- Обеспечение деятельности советников директора по воспитательной работе с детскими и общественными объединениями в МБОУ Валковская средняя школа.
- Обеспечение деятельности советников директора по воспитательной работе с детскими и общественными объединениями в МБОУ Летневская средняя школа.

Без софинансирования из местного бюджета Лысковский муниципальный округ также принимает участие в следующих национальных проектах:

- 1) «Демография» (региональный проект «Разработка и реализация программы системной поддержки и повышения качества жизни граждан старшего поколения (Старшее поколение)» и «Вакцина для дома престарелых»).
- 2) «Здравоохранение» (региональные проекты «Борьба с сердечно - сосудистыми заболеваниями» и «Модернизация первичного звена»).
- 3) «Безопасные и качественные автомобильные дороги».
- 4) «Цифровая экономика».
- 5) «Развитие малого и среднего предпринимательства и поддержка индивидуальной предпринимательской инициативы МСП».

Таким образом, Лысковский муниципальный округ принимает участие в 8 национальных проектах из 13-ти, утвержденных Указом Президента РФ от 07.05.2018 г. № 204 «О национальных целях и стратегических задачах развития Российской Федерации на период до 2024 года».

В целях обеспечения развития подведомственной территории планируется дальнейшее участие в национальных проектах с перспективой расширения спектра решаемых задач.

Лысковский муниципальный округ участвует в 13 государственных программах Нижегородской области, участие в которых будет продолжено и в прогнозируемом периоде.

В целях реализации текущей деятельности муниципальных учреждений и обеспечения софинансирования государственных программ на территории Лысковского муниципального округа в настоящее время формируется перечень муниципальных программ Лысковского муниципального округа на 2024 – 2026 годы.

## **2.2. Характеристика динамики основных показателей развития реального сектора экономики.**

Реальный сектор экономики в прогнозируемом периоде будет развиваться в соответствии с предусмотренными мероприятиями Инвестиционного плана до 2026 года.

На территории муниципального округа существуют ресурсы для развития отраслей экономики, прежде всего производства автокомпонентов, производства строительных материалов, туризма, развития сельского хозяйства (растениеводство и животноводство), пищевых перерабатывающих отраслей и др. Наличие «коричневых» и «зеленых» свободных инвестиционных площадок, неиспользуемых в сельскохозяйственном обороте земель делает очевидным необходимость привлечения инвесторов на территорию Лысковского муниципального округа. В целях повышения инвестиционной привлекательности округа на территории проводятся мероприятия по благоустройству, а также по строительству (газопровод) и ремонту инженерной и дорожной инфраструктуры. В качестве конкретных мероприятий по привлечению инвесторов можно выделить направление информации о существующих свободных инвестиционных площадках и инвестиционных проектах, требующих поиска инвестора (соинвестора), в Правительство Нижегородской области для

размещения на Инвестиционном портале Нижегородской области, а также взаимодействие с Корпорацией развития Нижегородской области по вопросам реализации конкретных инвестиционных проектов.

Предприятия автомобилестроительной отрасли (ПАО «ЛЭТЗ», предприятие «Автопровод»), а также сельскохозяйственные предприятия, нередко сталкиваются с отсутствием квалифицированных специалистов, необходимых для развития предприятия и оптимизации производственного процесса в существующих условиях. Дефицит квалифицированных кадров сложился в результате постоянного оттока трудовых ресурсов в большие города на протяжении продолжительного периода времени. Отток кадров (в первую очередь молодежи) происходит по причине относительно невысокого уровня оплаты труда на предприятиях, а также сложившегося за последние два-три десятилетия общественного мнения о низком престиже рабочих профессий.

В целях решения данной проблемы предприятия вынуждены прибегать к повышению производительности труда путем применения высокотехнологичного оборудования, что, однако, под силу не каждому хозяйствующему субъекту.

### **2.3. Эффективность деятельности крупнейших предприятий и перспективы их развития.**

#### **Ключевые отрасли**

Во многом ситуацию в промышленности на среднесрочный период будут определять основные отрасли: пищевая переработка и сельскохозяйственная отрасль. Структура валовой продукции на территории муниципального округа на протяжении последних пяти лет относительно стабильна. В среднесрочной перспективе резких изменений структуры валового продукта муниципального округа не ожидается.

Также относительная стабильность прогнозируется в структуре промышленного производства, прогноз которой ориентирован на достигнутые значения 1 полугодия 2023 года (наибольшую долю занимают ООО «Лысковский мясокомбинат», ЗАО ПО «Гамми», ЗАО «Пивоваренный завод Лысковский»).

В прогнозируемом периоде ведущими предприятиями муниципального округа планируется рост объемов производимой и отгружаемой продукции на уровне 101 – 103% (индекс физического объема выпускаемой продукции).

Прогнозируемый уровень потребительской инфляции на ближайшие три года – 105 - 107%.

Реализация инвестиционных проектов, в том числе сельскохозяйственной направленности позволит на базе современных технологий и частично на местном сырье производить уникальную экологически чистую продукцию.

Направление на вложение инвестиций в сельскохозяйственные производства и организацию на их базе предприятий переработки в настоящее время является одним из приоритетных и стратегически важных.

### **2.4. Тенденции показателей развития малого бизнеса.**

В прогнозном периоде особая роль отводится развитию малого бизнеса, как наиболее мобильного сектора экономики.

Администрацией Лысковского муниципального округа намечены мероприятия по оздоровлению данного сектора экономики путем привлечения предпринимателей к участию в конкурсах, а также в программах финансовой поддержки и кредитования.

С 2012 года в муниципальном округе работает АНО «Лысковский центр развития бизнеса», деятельность которого направлена на консультационную поддержку

предпринимателей и малых предприятий, помощь в оформлении документов, установке программного обеспечения и подготовке бизнес-планов. Также деятельность Центра развития бизнеса способствует стимулированию развития приоритетных, наиболее значимых и новых для экономики направлений.

В 2019 году Бизнесцентр стал участником национального проекта «Малое и среднее предпринимательство и поддержка индивидуальной предпринимательской инициативы», в результате чего на базе Бизнесцентра в декабре 2019 года установлены окна центра «Мой бизнес» для более полного и качественного оказания консультационных услуг предпринимателям и гражданам, планирующим начать собственное дело.

Еще одним приоритетным направлением развития малого бизнеса и благотворного воздействия на социальную сферу является открытие частных медицинских клиник, направленное на повышение качества медицинского обслуживания населения, расширение спектра предоставляемых медицинских услуг.

В муниципальном округе успешно осуществляют деятельность частные стоматологические клиники «Дантист», «Эль-Дентал», «Нью Смайл», «Арм-Дент», медицинский центр «Семейный доктор», медицинский центр «Здоровье», медицинский центр «МедОк», лаборатория «ГемоХелп», лаборатория «Гемотест» и др., оснащенные современным медицинским оборудованием, штат которых укомплектован высококвалифицированным персоналом.

Источниками привлечения ресурсов в развитие малого бизнеса являются в первую очередь средства частных инвесторов, большую долю которых составляют средства, привлеченные в кредитных организациях.

Основным фактором обеспечения прогнозируемых темпов роста оборота малых предприятий и фонда заработной платы является реализация мероприятий Инвестиционного плана до 2026 года, что позволит увеличить отгрузку и объем предоставляемых услуг малых предприятий, создать новые рабочие места, увеличив тем самым налогооблагаемую базу и повысив уровень экономического развития округа с одновременным расширением ассортимента и повышением качества выпускаемой продукции и оказываемых услуг.

## **2.5. Прогноз показателей оплаты труда и потребительского рынка.**

В прогнозируемом периоде влияние реального сектора экономики на социальные процессы в муниципальном округе имеет одно из наиболее важных значений. Поэтому главной задачей руководства округа остается сохранение и развитие экономического потенциала.

Развитие реального сектора экономики муниципального округа (в основном за счет развития предприятий пищевой перерабатывающей промышленности - ЗАО ПО Гамми, Лысковский мясокомбинат, Пивоваренный завод Лысковский) позволит сохранить налогооблагаемую базу, что в свою очередь послужит гарантом бюджетных поступлений, направляемых в дальнейшем на развитие социальной сферы.

Следует отметить, что положительная динамика по численности работающих наблюдается на градообразующем предприятии ПАО «ЛЭТЗ» в связи с увеличением объемов по гособоронзаказу.

Вместе с тем, сохраняются тенденции незначительного снижения общей численности работающих, участвующих в формировании фонда оплаты труда. Численность экономически активного населения в среднем за год снижается на 1-2%, в основном это обусловлено тенденцией старения населения и оттоком трудовых ресурсов.

При этом вопрос о потребности в восполнении квалифицированного кадрового потенциала предприятий остается на сегодняшний день нерешенным. Реальный сектор экономики в настоящий период испытывает кадровый дефицит по отдельным рабочим специальностям (токарь, фрезеровщик, сверловщик, механизатор, зоотехник, ветеринарный врач и др.), поскольку основная масса рабочих кадров представлена лицами

предпенсионного и пенсионного возраста, и их выход на пенсию приведет к перебоям и простою в производственном процессе, а может быть даже и закрытию целых направлений производства. Необходимо срочно принимать меры по восполнению кадровых резервов в рабочих профессиях, привлекая молодежь в данную сферу и открывая соответствующие направления обучения на базе образовательных организаций среднего профессионального и высшего образования, расположенных в непосредственной близости к территории округа (Лысковский агротехникум, Княгининский университет, Работкинский колледж, Нижегородский индустриальный колледж и др.).

Прогнозируемые показатели роста заработной платы системообразующих предприятий носят сдержанный характер.

Так, ЗАО ПО «Гамми», являясь самым крупным в муниципальном округе объединением с численностью в 475 чел. прогнозирует ежегодный рост зарплат на уровне 103 - 106%. Сокращение численности работников не планируется.

ПАО «Лысковский электротехнический завод» сокращение численности работающих в прогнозируемом периоде не планирует (сохранится на уровне 402 чел.), при этом ежегодный рост заработных плат составит 110%.

На ЗАО «Пивоваренный завод Лысковский» также прогнозируется стабильная численность работников (277 чел.), ежегодный рост зарплат планируется на уровне 102-104%.

ООО «Лысковский мясокомбинат» прогнозирует сохранение численности работающих на уровне 304 чел., ежегодный рост зарплат планируется на уровне 110-115%.

На предприятии «Автопровод» численность работников в прогнозируемом периоде сохраняется на уровне 223 человек, ежегодный рост зарплат планируется на уровне 101 - 103%.

Статистика показывает, что ежегодное снижение численности в отрасли сельского хозяйства составляет порядка 40-50 чел., что негативно сказывается на формировании фонда оплаты труда, однако прогнозные формы сельскохозяйственных предприятий содержат данные об относительно стабильной численности работников на прогнозируемый период, темп роста заработных плат при этом варьируется на разных сельхозпредприятиях от 102 до 104%.

Фонд оплаты труда в соответствии с макроэкономическими параметрами, разработанными министерством экономического развития и инвестиций Нижегородской области, прогнозируется с ежегодным ростом 107-109% при условии сохранения численности работников, формирующих фонд оплаты труда на уровне 9,5 тысяч человек. В соответствии с данными предприятий, в рамках реализации инвестиционных проектов, предусмотренных в Инвестиционном плане на период до 2026 года, в среднесрочной перспективе (2024 – 2026 гг.) планируется создание 325 новых рабочих мест (2024 г. – 161, 2025 г. – 55, 2026 г. – 109), но в 2024 году будет проведена соответствующая актуализация Инвестиционного плана, что повлечет за собой корректировку численности планируемых к созданию новых рабочих мест.

Уточнение (корректировка) численности работников, формирующих фонд оплаты труда, на период 2024 – 2026 гг. будет также произведено по итогам 2023 года, когда будут формироваться прогнозные данные для разработки прогноза на 2025-2027 годы, и будут предоставлены все статистические показатели за 2023 год, а также текущие показатели 2024 года.

Уровень оплаты труда работников, занятых в экономике, составляет экономическую основу платежеспособного спроса и покупательной способности основной доли экономически активного населения.

Однако более 30% населения составляют социально незащищенные группы, такие как пенсионеры, нетрудоспособные инвалиды, многодетные и малообеспеченные семьи и другие льготные категории граждан, нуждающиеся в социальной защите со стороны государства и обеспечении стабильной ценовой политики на потребительском рынке.

Одним из основных направлений деятельности органов местного самоуправления округа остается задача по сдерживанию цен, особенно на социально-значимые товары. При администрации сформирован и осуществляет деятельность оперативный штаб по мониторингу и стабилизации ценовой ситуации на потребительском рынке, совместно с органами статистики еженедельно проводится мониторинг цен на товары первой необходимости, ежемесячно (либо в срочном порядке, по мере необходимости) проводятся переговоры и совещания с собственниками и руководителями основных торговых объектов.

В муниципальном округе сохраняется тенденция перепрофилирования и реконструкции действующих объектов потребительского рынка, улучшаются условия, как для обслуживающего персонала, так и для покупателей, вводятся системы безналичной оплаты товаров, онлайн-кассы, проводятся мероприятия по повышению доступности торговых объектов для инвалидов и других маломобильных групп населения.

Наибольший удельный вес товарооборота в прогнозируемом периоде будет приходиться на Лысковское РАЙПО, сеть магазинов «Магнит» и торговую сеть «Пятерочка».

## **2.6. Финансовое состояние муниципального округа.**

Прогноз финансового состояния предприятий всех форм собственности показывает сдержанные темпы роста прибыли, что вызвано умеренными темпами роста объемов отгруженной продукции по всем отраслям, даже в пищевой промышленности, показывавшей в последние 3 года неплохие результаты в основном за счет высоких (10-12%) темпов прироста производственных показателей по Лысковскому мясокомбинату и Пивоваренному заводу Лысковскому. Рост объемов отгруженной продукции и увеличение финансовой результативности ожидается также на ПАО «Лысковский электротехнический завод» в связи с увеличением объемов производства продукции гособоронзаказа.

Муниципальные унитарные предприятия допускают получение отрицательных финансовых результатов, что в свою очередь сказывается на общих показателях муниципального округа.

Рост прибыли прибыльных организаций по крупным и средним предприятиям в 2024-2026 годах прогнозируется в связи с предполагаемым снижением количества убыточных предприятий.

## **2.7. Организационные, экономические и другие меры, обеспечивающие прогнозируемый уровень социально-экономического развития муниципального округа.**

Социально-экономическая политика в округе на среднесрочный период будет осуществляться с учетом мероприятий, включенных в Инвестиционный план развития Лысковского муниципального округа до 2026 года. В 2024 году планируется разработка стратегии социально-экономического развития Лысковского муниципального округа на долгосрочную перспективу, которая определит основные направления развития округа, а также механизмы и инструменты достижения поставленных целей.

Приоритетными направлениями социально-экономического развития Лысковского муниципального округа до 2026 года являются:

— повышение уровня и качества жизни граждан, проживающих на территории Лысковского муниципального округа;

— сохранение численности населения (за счет снижения смертности и роста рождаемости, а также трудовой миграции из близлежащих муниципалитетов и регионов);

— достижение устойчивых темпов экономического роста, укрепление промышленного потенциала за счет развития предприятий малого и среднего бизнеса, а также за счет формирования кадровых резервов промышленных и сельскохозяйственных предприятий;

- сохранение и рост объемов выпуска продукции и численности работников на крупных промышленных предприятиях;
- сохранение и рост объемов выпуска продукции и численности работников на сельскохозяйственных предприятиях;
- привлечение инвестиций в развитие реального сектора экономики, социальной сферы, жилищное строительство, газификацию территории и строительство дорог;
- сохранение достигнутого уровня текущих расходов местного бюджета и повышение уровня собственных доходов бюджета.

Администрацией планируется осуществлять содействие расширению деловых связей предприятий, информирование их о проводимых выставках, ярмарках, семинарах, презентациях, способствовать широкому освещению в средствах массовой информации значимых инвестиционных мероприятий.

Реализация указанных мер даст возможность в прогнозируемом периоде сохранить имеющийся потенциал, организовать выпуск новых видов продукции, выйти на новые перспективные рынки сбыта.

Приоритетным направлением развития округа продолжает являться улучшение качества жизни населения, особенно сельского - строительство газопроводов, предоставление жилья работникам сельской местности, ремонт дорог и т.д.

В прогнозируемом периоде планируется строительство новой школы в г. Лысково на 550 мест, поскольку остро назрела проблема с ликвидацией второй смены обучающихся 3-4 классов.

Прогноз развития сельскохозяйственной отрасли производился также с учетом реализации Инвестиционного плана и муниципальной программы развития сельского хозяйства, предусматривающих реализацию мероприятий, направленных на повышение продуктивности животноводства и развитие растениеводства в муниципальном округе.

В прогнозируемом периоде округом будут предприняты меры по привлечению дополнительных инвестиций в сельское хозяйство.

В сельскохозяйственной и обрабатывающей промышленности вложение инвестиций будет направлено на строительство и модернизацию, а также обновление техники и оборудования, закупку крупного рогатого скота.

Также предстоит продолжить строительство новых объектов торговли и обслуживания.

### **Безработица.**

В среднесрочной перспективе прогнозируется относительная стабилизация уровня безработицы в пределах 0,3 - 0,35%, количество официально зарегистрированных безработных не превысит 60-65 чел.

Прогнозируемая ситуация в сфере занятости будет определяться:

- ситуацией в реальном секторе экономики;
- реализацией Инвестиционного плана;
- реализацией мероприятий, направленных на поддержку самозанятости и предпринимательской инициативы.

### **Демография.**

Среднегодовая численность населения муниципального округа к концу прогнозного периода (2026 год) по оценкам экономической службы составит 33,424 тыс. чел., (97,3% к ожидаемому значению базисного периода – 2023 год), поскольку предполагается сохранение тенденции превышения смертности над рождаемостью почти в 2 раза.

Возрастная структура населения продолжает характеризоваться преобладающими факторами старения. Численность граждан старше трудоспособного возраста почти в 2 раза

превышает численность детей и молодежи (порядка 29% и 16% от общей численности населения соответственно). Доля трудоспособного населения в общей численности постоянного населения округа составляет 54%.

\*\*\*

Проблемы социально-экономического развития Лысковского муниципального округа, с одной стороны, достаточно типичны для всех территорий области, но вместе с тем отражают его конкретные отличительные черты по причинам географических особенностей округа (разделение территории округа рекой Волга на левобережье и правобережье), а также наличия удаленных от административного центра малонаселенных пунктов и т.д.

Перспектива развития производственных отраслей, являющихся экономической основой округа, заботит руководство округа. Молодежь неохотно идет в рабочие профессии. Поэтому осуществляется взаимодействие всех образовательных учреждений, службы занятости, промышленных и сельскохозяйственных предприятий по усилению пропаганды рабочих профессий, рассматривается возможность организации ресурсного (профорientационного) центра на базе Лысковского агротехнического техникума.

Основная задача перспективного развития округа состоит в том, что для роста благосостояния населения необходимо ускоренное привлечение масштабных инвестиций как в реальный сектор экономики с созданием высокооплачиваемых рабочих мест, так и в бюджетной сфере - в рамках реализации государственных программ по строительству дорожной и инженерной инфраструктуры, позволяющей повысить инвестиционную привлекательность территорий, а также жилья для специалистов различных отраслей.

Основные показатели, отражающие предварительные итоги социально-экономического развития Лысковского муниципального округа за 2023 год в сравнении с показателями 2022 года, представлены в Приложении 1.

Прогноз развития Лысковского муниципального округа на период до 2026 года в разрезе основных социально-экономических показателей представлен в Приложении 2.

**Предварительные итоги социально-экономического развития  
Лысковского муниципального округа за 2023 год**

Показатели	Ед. изм.	2022 год (отчет)	Оценка (прогноз) на 2023 год	Предварит ельные итоги 2023 г.	% выполне ния прогноза
<b>1.Отгружено товаров собственного производства, выполнено работ и услуг собственными силами (по полному кругу предприятий)</b>					
в действующих ценах	млн.руб.	12545,16	13331,7	13420	100,7
в сопоставимых ценах	%	107,83	101	101,7	х
<b>2.Отгружено товаров собственного производства, выполнено работ и услуг собственными силами (по крупным и средним предприятиям)</b>					
в действующих ценах	млн.руб.	11064,21	11670,5	11670,5	100
в сопоставимых ценах	%	107,58	100,3	100,3	х
<b>3. Производство спирта, алкогольной продукции и пива</b>					
Пиво	тыс. дал.	5814	6000	6000	100
<b>4. Валовая продукция сельского хозяйства (хозяйства всех категорий: сельскохозяйственные предприятия, хозяйства населения, КФХ)</b>					
в действующих ценах	млн.руб.	3236,5	3314,6	3314,6	100
в сопоставимых ценах	%	110,2	101	101	х
<i>в том числе по сельхозпредприятиям</i>					
в действующих ценах	млн.руб.	2149,1	2263,1	2263,1	100
в сопоставимых ценах	%	115,5	103,9	103,9	х
<b>5.Численность работников по территории, формирующих ФОТ</b>					
всего	тыс.чел.	9,194	9,479	9,254	97,6
<b>6.Фонд заработной платы, всего</b>					
всего	млн. руб.	3507,79	3954,1	3954,1	100
темп роста к предыдущему году	%	108,61	112,7	112,7	х
<b>7. Реальная заработная плата (всего по округу)</b>	%	99,01	103,9	110	105,9
<b>8. Прибыль прибыльных организаций по кругу крупных и средних организаций</b>	млн. руб.	791,78	880,4	880,4	100

**Прогноз развития Лысковского муниципального округа на период до 2026 года в  
разрезе основных социально-экономических показателей**

Показатели	Ед. изм.	2023 ожидаемое	2024 прогноз	2025 прогноз	2026 прогноз
Численность постоянного населения (среднегодовая)	чел.	34365	34101	33773	33424
Численность занятых в экономике	чел.	13380	13358	13278	13278
<b>Отгружено товаров собственного производства, выполнено работ и услуг собственными силами (по полному кругу предприятий)</b>	млн. руб.	13420	14278,9	15220,2	16247,9
Темп роста в действующих ценах	%	107	106,4	106,6	106,8
<b>Отгружено товаров собственного производства, выполнено работ и услуг собственными силами (по крупным и средним предприятиям)</b>	млн. руб.	11780	12536,3	13395,2	14331
Темп роста в действующих ценах	%	106,5	106,4	106,9	107
<b>Производство спирта, алкогольной продукции и пива</b>					
Пиво	тыс. дал.	6000	6300	6500	6700
Темп роста	%	103,2	105	103,2	103,1
<b>Валовая продукция сельского хозяйства (хозяйства всех категорий: сельскохозяйственные предприятия, хозяйства населения, КФХ)</b>	млн. руб.	3340	3539,9	3758,6	4002,8
Темп роста в действующих ценах	%	103,2	106	106,2	106,5
<b>Численность работников по территории, формирующих ФОТ</b>	тыс. чел.	9,254	9,254	9,319	9,319
<b>Фонд оплаты труда по полному кругу организаций</b>	млн. руб.	3954,1	4317,1	4619,3	4924,2
темп роста к предыдущему году	%	112,7	109,2	107	106,6
<b>Реальная заработная плата</b>	%	110	103,6	102,9	102,5
<b>Прибыль прибыльных организаций по кругу крупных и средних организаций</b>	млн. руб.	880,4	924,11	972,83	1027,4
темп роста к предыдущему году	%	111,2	105	105,3	105,6